

ПРЕДИСЛОВИЕ

Борьба, как многие другие виды спорта, подчиняется определенным «правилам игры», определяющим действия, целью которых является «положить» соперника или выиграть по очкам. Эти правила регулируют все стили современной борьбы, которые курирует ФИЛА.

Греко-римская и вольная борьба имеют следующее принципиальное отличие:

В греко-римской борьбе запрещено хватать соперника ниже пояса, делать подножки или активно использовать ноги для проведения приема.

В вольной борьбе, наоборот, разрешается хватать соперника ниже пояса, делать подножки или активно использовать ноги для проведения приема.

Женская вольная борьба проходит по правилам мужской вольной борьбы, но категорически запрещен «двойной Нельсон».

Пляжная борьба, панкратион, борьба на поясах, традиционные виды борьбы, культивируемые во всем мире – предмет отдельных правил.

Правила, приведенные ниже, должны знать и руководствоваться ими все спортсмены, тренеры, судьи и руководство.

СОДЕРЖАНИЕ

Общие положения		Стр.
Статья 1	Цели и задачи	2
Статья 2	Спорные случаи	3
Статья 3	Применение	3
Глава 1 - Материальное обеспечение		
Статья 4	Ковер	3
Статья 5	Экипировка спортсмена	5
Статья 6	Лицензии	6
Статья 7	Возрастные группы и весовые категории	6
Глава 2 – Соревнования и программа их проведения		
Статья 8	система проведения соревнований	9
Статья 9	программа соревнований	11
Статья 10	церемония награждения	11
Глава 3 - Процедура проведения соревнований		
Статья 11	взвешивание	12
Статья 12	жеребьевка	12
Статья 13	стартовый протокол	13
Статья 14	составление пар	13
Статья 15	Выбывание из соревнований	13
Глава 4 - Судейская бригада		
Статья 16	состав судейской бригады	14
Статья 17	обязанности судейской бригады	15
Статья 18	униформа	15
Статья 19	арбитр	15
Статья 20	боковой судья	16
Статья 21	руководитель ковра	17
Статья 22	Апелляционное жюри	18
Статья 23	санкции, применяемые к членам судейской бригады	18
Глава 5 - Схватка		
Статья 24	продолжительность схваток	19
Статья 25	вызов участников	19
Статья 26	представление борцов в финале	19
Статья 27	Начало схватки	19
Статья 28	остановка схватки	20
Статья 29	окончание схватки	20
Статья 30	остановки и продолжение схватки	20
Статья 31	типы побед	21
Статья 32	тренер	22

Статья 33	Апелляция (протест)	22
Статья 34	классификация команд при индивидуальных соревнованиях	23
Статья 35	классификация во время командных соревнований	23
Глава 6 - Оценка технических действий и захваты		
Статья 36	описание технических действий и захватов	24
Статья 37	опасное положение	25
Статья 38	запись баллов	25
Статья 39	броски с «большой амплитудой»	25
Статья 40	оценка технических действий	26
Статья 41	принятие решений и их оглашение	27
Статья 42	таблица результатов	27
Глава 7 – Классификационные очки, присуждаемые после схватки		
Статья 43	классификационные очки	28
Статья 44	туше	29
Статья 45	техническое превосходство (явное преимущество)	29
Глава 8 - Пассивная борьба		
Статья 46	борьба в партере в ходе схватки	30
Статья 47	красная зона	30
Статья 48	Борьба с пассивным ведение схватки (в греко-римской и вольной борьбе)	31
Глава 9 - Запреты и запрещенные приемы		
Статья 49	основные запреты	33
Статья 50	уход от захвата	33
Статья 51	уход за ковер	34
Статья 52	запрещенные приемы (захваты)	34
Статья 53	Специфические ограничения	35
Статья 54	Действия при нарушениях	35
Глава 10 – Протест (апелляция)		
Статья 55	Протест (апелляция)	36
Глава 11 - Медицина		
Статья 56	медицинская служба	36
Статья 57	права и обязанности медицинских работников	36
Статья 58	допинг	37
Глава 12 – Применение правил борьбы		
Основной словарь судейских терминов. Список (аббревиатура) национальных федераций - членов FILA.		38

Общие правила. Ст. 1-3 (цели; спорные случаи, применение правил)

Общие правила
Статья 1. Цели и задачи

Составленные в соответствии с конституцией ФИЛА, Финансовыми Правилами, Дисциплинарными Правилами, Правилами организации международных соревнований и другими специальными Правилами, международные правила борьбы преследуют достижение таких целей:

- Определить и разъяснить практические и технические условия проведения схватки.

- Определить систему проведения соревнований, способы выявления победителей, определение результатов соревнований, систему санкций за нарушения правил, и т.д.
- Описать возможные ситуации и запрещенные действия.
- Определять технические функции должностных лиц.

Являясь объектом постоянных изменений, в связи с поиском наиболее совершенного варианта, Правила, изложенные в настоящем документе, составляют модель, в рамках которой осуществляется такой вид спорта как борьба во всех своих стилях.

Виды традиционной борьбы имеют свои специальные положения для каждого стиля.

Статья 2. Спорные случаи

В случае разногласий, связанных с интерпретацией положений какой-либо статьи настоящих правил, только Исполком ФИЛА уполномочен определить точное значение этой статьи. Официальным текстом является французский вариант.

Статья 3. Применение правил

Применение этих правил обязательно на Олимпийских Играх, на Чемпионатах и всех международных соревнованиях, проводимых под эгидой ФИЛА.

На международных турнирах могут применяться различные системы соревнований при условии согласия на это ФИЛА и всех стран-участниц.

ГЛАВА 1. Материальное обеспечение Ст.4- 7 (ковёр, экипировка, лицензия спортсмена, возрастные группы и весовые категории)

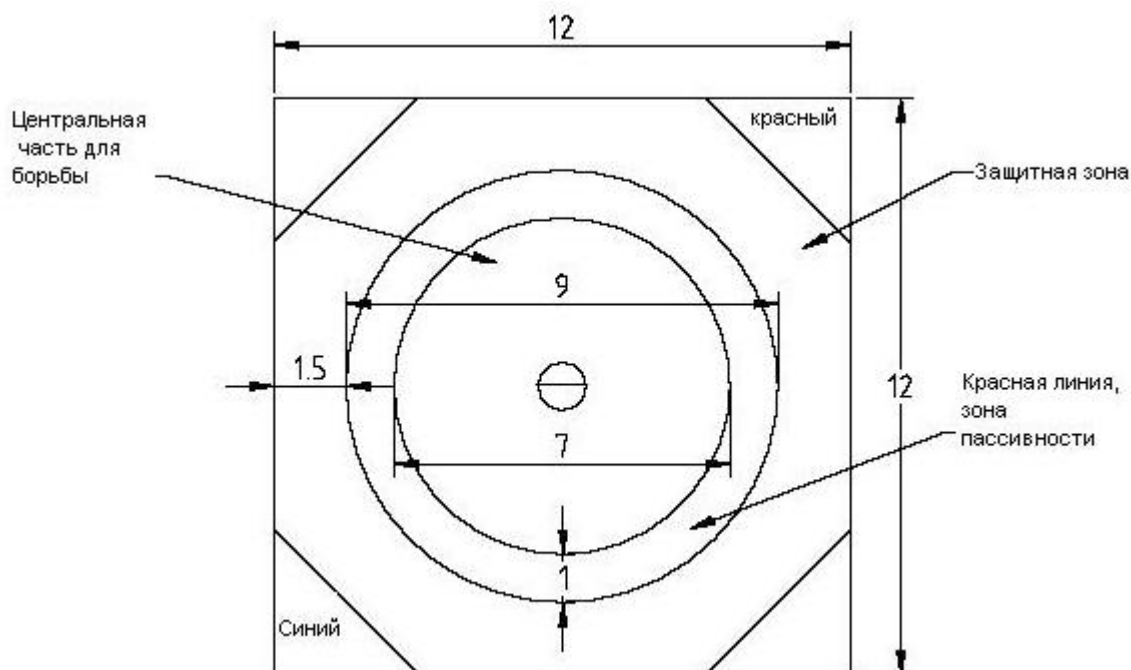
Статья 4. Ковёр

Только новые одобренные ФИЛА ковры диаметром 9 метров и 1,5 метровой защитной зоной обязательны при проведении таких соревнований: Олимпийских игр, чемпионатов и кубков. На остальных международных соревнованиях должны быть одобренные (стандартизированные, лицензированные) ФИЛА ковры, но не обязательно новые.

На Олимпийских играх и чемпионатах мира ковры для разминки и тренировки тоже должны быть только новые и одобренные ФИЛА и быть такого же качества как ковры, на которых проходят соревнования.

Красная полоса шириной 1 метр, которая также входит в зону для борьбы, описывает круг, диаметром 9 метров.

Схема ковра:



Центральный круг показывает центр ковра (диаметр 1 метр)

Центральная часть ковра для борьбы - внутри красной зоны (диаметр 7 метров)

Красная линия (1 метр шириной)

Защитная зона (1,5 метра)

При проведении Олимпийских игр, мировых и континентальных чемпионатов, ковёр должен быть размещен на платформе, не выше 1м 10см.

Если ковер размещен на платформе, и защитная зона (ковра и не накрытая ковром площадь вокруг ковра) не превышает 2 метров, то стороны платформы должны быть наклонными под углом 45 градусов. Всегда цвет защитной зоны платформы должен отличаться от цвета ковра.

Деревянный пол возле ковра должен быть застелен хорошо зафиксированным мягким покрытием.

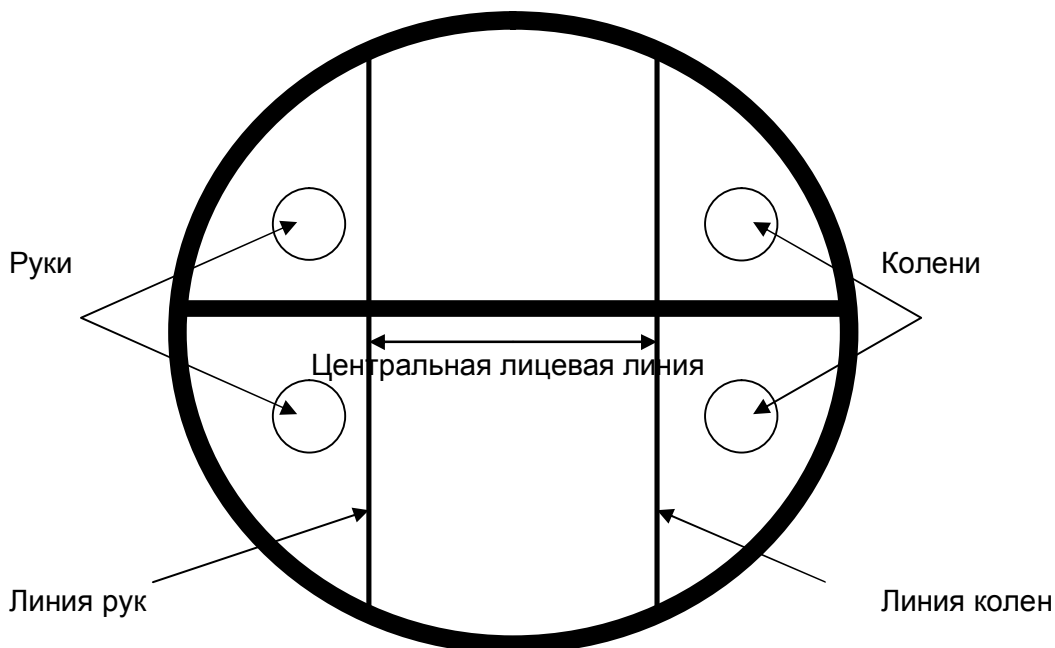
Во избежание заражений, ковер должен мыться и дезинфицироваться между каждой частью соревнований.

Центр ковра обозначается кругом с внутренним диаметром 1 метр и обводится линией 10 см шириной. Для греко-римской борьбы круг разделяется 8 сантиметровой полосой пополам.

Две перпендикулярные линии, к внутренней лицевой линии шириной 2 см наносятся на расстоянии 40 см одна от другой (эти линии называются: внутренняя линия рук и колен). Таким образом, зона, которая образуется между внутренней лицевой линией и внутренними линиями рук и колен, а так же линией центрального круга, является местом, куда борец может ставить ноги (зона постановки ноги при обязательном партере при захвате обратным поясом). Цвет линий должен быть красным.

Расположенные на диагонали ковра углы соответствуют цвету трико борцов (красный и синий).

Ковер должен располагаться так, чтобы иметь вокруг широкое открытое пространство, что гарантирует нормальное проведение соревнований.



Статья 5. Экипировка спортсмена

Перед началом каждого дня, борец должен быть либо чисто выбрит, либо носить бороду (мягкую, не брился более месяца).

Соперники должны выходить к краю ковра (к своему углу) в утвержденной ФИЛА форме (цельное трико соответствующего цвета – красного или синего). Запрещено использовать трико с комбинацией красного и синего цветов.

На трико должно быть:

- герб страны на груди;
- аббревиатуру страны – максимальный размер 10 X 10 см на спине, и фамилия латинскими буквами (размером от 4 до 7 см) над или под аббревиатурой страны;
- использовать наколенники, не содержащие металлические детали;
- у борца должен быть носовой платок на протяжении всей схватки.

Реклама на трико:

На соревнованиях (кроме Олимпийских игр, где действуют специальные правила МОК) спортсмены могут иметь на одежде наименования одного или нескольких спонсоров. Надписи могут быть расположены на спине или на рукавах костюмов. Буквы и знаки не должны быть больше 6 см высотой.

Защита ушей:

Борец может использовать защиту для ушей, которая одобрена ФИЛА, не содержит металлических деталей и имеет мягкие (отделанные мягкими материалами) раковины на ушах. Арбитр может обязать спортсмена с очень длинными волосами надеть шлем – защиту для ушей.

Обувь:

Спортсмены должны носить обувь для борьбы (борцовки), обеспечивающие надежную фиксацию щиколотки (голеностопного сустава). Использование обуви с каблуками или очень твердой подошвой, с пряжками или любыми металлическими деталями – запрещено. Шнурки должны быть заклеены липкой лентой или зафиксированы специальными приспособлениями так, чтобы они не развязались во время схватки. Перед выходом на ковер обязательно проверяется фиксация шнурков.

Во время взвешивания судьи должны проверять каждого спортсмена на соблюдение всех вышеперечисленных требований. Борец во время взвешивания должен быть предупрежден, что если его внешний вид не будет соответствовать требованиям, то он не будет допущен к соревнованиям. Если борец выходит на ковер, нарушая вышеуказанные

требования, ему дается 1 минута на их устранение. Если требования не выполнены, то спортсмену присуждается поражение.

Запреты:

Запрещено:

- носить на форме (трико, костюм) аббревиатуру и герб другой страны;
- бороться с биндажом на кисти, на руке, на щиколотке, кроме случая травмы или предписания доктора. Эти биндажи должны быть закрыты эластичным бинтом (материалом);
- наносить жирные (скользкие) или липкие вещества на тело;
- выходить на ковер мокрым от пота (как в начале схватки так и в начале каждого периода);
- носить предметы, которые могут нанести повреждение (травму) сопернику: кольца, браслеты, цепочки и т.п.;

Статья 6. Лицензии спортсмена

Все взрослые мужчины и женщины, которые участвуют в Олимпийских играх, чемпионате мира, кубке мира, континентальном чемпионате, кубке или играх, региональных играх, мировых и континентальных Лигах, международных турнирах, включенных в международный календарь ФИЛА, должны иметь лицензию спортсмена, предусмотренную специальными правилами.

Все ветераны, участвующие в чемпионате мира или других международных мероприятиях, должны иметь лицензию.

Лицензия покрывает медицинское страхование, расходы по госпитализации в случае травмы во время соревнований.

Спортсмен, должен предъявить свою лицензию во время взвешивания делегату ФИЛА, который сделает соответствующую отметку в книжке, и вернет представителю команды до окончания соревнований.

Если на соревнованиях не организована и не предусмотрена процедура аккредитации, то лицензия только проверяется во время медконтроля и взвешивания.

Лицензия действительна 1 год и должна ежегодно обновляться.

Статья 7. Возрастные группы и весовые категории

Возрастные категории

Возрастные категории следующие:

Младшие юноши (schoolboys): 14-15 лет (13 лет - с медицинской справкой и разрешением родителей)

Кадеты, юноши (cadets): 16-17 лет (15 лет - с медицинской справкой и разрешением родителей)

Юниоры (juniors): 18-20 лет (17 лет - с медицинской справкой и разрешением родителей)

Взрослые (seniors): 20 лет и старше

Ветераны (veterans): старше 35 лет

Борцы категории «юниоры» могут бороться среди взрослых. Однако, борец, которому исполняется 18 лет в текущем году, должен представить медицинскую справку и разрешение родителей. Борец, которому исполняется 17 лет в текущем году, не может участвовать в соревнованиях среди взрослых.

Возраст контролируется на всех чемпионатах и соревнованиях во время процедуры аккредитации.

Для этого руководитель каждой делегации должен представить заявку, подписанную президентом национальной федерации и оформленную в соответствии с требованиями ФИЛА.

Спортсмен может участвовать в соревнованиях только за ту страну, обладателем паспорта которой он является. Если, в любой момент времени, ФИЛА выяснит, что данные (относительно возраста и гражданства) были сфальсифицированы, то к национальной

федерации, спортсмену и лицу, подписавшему заявку, будут применены дисциплинарные санкции.

Спортсмен, который хочет сменить спортивное гражданство, должен пройти процедуру, описанную в международных правилах по изменению спортивного гражданства. Спортсмен имеет право изменить спортивное гражданство только один раз. Если процедура по смене спортивного гражданства была проведена, спортсмен больше уже не сможет выступать за первоначальную страну или за любую другую страну.

Каждый спортсмен, который участвует в соревнованиях автоматически согласен с ФИЛА в том, что его могут снимать на видео или фотографировать с целью презентации соревнований. Если борец с этим не согласен, он может открыто заявить об этом во время процедуры подачи заявки, но на основании этого может быть не допущен к соревнованиям.

Весовые категории

Установлены следующие весовые категории для мужчин:

Взрослые Вольная борьба	Взрослые Греко-римская борьба	Олимпийские категории*	
		Взрослые Вольная борьба	Взрослые Греко-римская борьба
57	59	57	59
61	66	65	66
65	71	74	75
70	75	86	85
74	80	97	98
86	85	125	130
97	98		
125	130		

* Включая лицензионные турниры к Олимпийским играм

Младшие юноши	КАДЕТЫ	ЮНИОРЫ
1. 29-32 кг	1. 39-42 кг	1. 46-50 кг
2. 35 кг	2. 46 кг	2. 55 кг
3. 38 кг	3. 50 кг	3. 60 кг
4. 42 кг	4. 54 кг	4. 66 кг
5. 47 кг	5. 58 кг	5. 74 кг
6. 53 кг	6. 63 кг	6. 84 кг
7. 59 кг	7. 69 кг	7. 96 кг
8. 66 кг	8. 76 кг	8. 96-120 кг
9. 73 кг	9. 85 кг	
10. 73-85 кг	10. 85-100 кг	

Установлены следующие весовые категории для женщин:

	Олимпийские категории*
Взрослые Женская вольная борьба	Взрослые Вольная борьба
48	48
53	53
55	58
58	63
60	69
63	75
69	
75	

* Включая лицензионные турниры к Олимпийским играм

Младшие юноши	КАДЕТЫ	ЮНИОРЫ
1. 28-30 кг	1. 36-38 кг	1. 40-44 кг
2. 32 кг	2. 40 кг	2. 48 кг
3. 34 кг	3. 43 кг	3. 51 кг
4. 37 кг	4. 46 кг	4. 55 кг
5. 40 кг	5. 49 кг	5. 59 кг
6. 44 кг	6. 52 кг	6. 63 кг
7. 48 кг	7. 56 кг	7. 67 кг
8. 52 кг	8. 60 кг	8. 67-72 кг
9. 57 кг	9. 65 кг	
10. 57-62 кг	10. 65-70 кг	

Каждый спортсмен, участвующий по своей собственной воле и под свою ответственность, допускается к соревнованиям только в одной весовой категории, соответствующей его весу в момент официального взвешивания.

В возрастной категории «взрослые» борцы могут участвовать в более тяжелой весовой категории, за исключением тяжелой категории, в которой участник должен весить не менее 97 кг для мужчин в вольной борьбе, 98 кг для мужчин в греко-римской борьбе и более 69 кг в женской вольной борьбе.

Соревнования

Международные соревнования для возрастных категорий следующие:

Младшие юноши 14-15 лет

- Международные турниры (двусторонние и региональные)

Кадеты 16-17 лет

- Международные турниры

- Континентальные чемпионаты (ежегодно)

Юниоры 18-20 лет

- Международные турниры

- Континентальные чемпионаты (ежегодно)

- Чемпионаты мира (ежегодно).

Взрослые 20 лет и более

- Международные турниры

- Чемпионаты Континентов (ежегодно)

- Кубки Континентов (ежегодно)
- Чемпионаты Мира ежегодно (кроме тех лет, когда проводятся Олимпийские Игры)
- Кубок Мира (ежегодно)
- Турниры серии «Золотой Гран При» (ежегодно)
- Матчи вызова
- Гран При международные,
- Голден Гран При ФИЛА,
- Матчи Суперзвезд.
- Олимпийские Игры каждые 4 года.
- Ветераны 35 лет и старше
- Соревнования согласно программе, со специфическими категориями и регламентом.

Глава 2. Соревнования и программа их проведения. Ст. 8-10 (система соревнований; программа соревнований, церемония награждения).

Статья 8. Системы проведения соревнований

Соревнования проводятся по системе прямого выбывания при «идеальном» количестве участников, т.е. 4,8,16,32, 64 и т.д. Если в весовой категории «неидеальное» количество участников, то проводится круг квалификации (приведение к «идеальному» количеству).

- Пары составляются путем жеребьевки.

- Борцы, которые проиграли финалистам соревнований получают право на утешительные схватки. Образуются две группы утешения: 1-я группа – из борцов, проигравших одному финалисту, вторая – второму. Матчи утешения начинают борцы, проигравшие в первом раунде (включая матчи приведения к идеальному количеству участников) одному из финалистов и заканчиваются встречей с борцом, который проиграл в полуфинале. Победители обеих утешительных групп получают бронзовую медаль.

- Все схватки в каждой весовой категории проводятся в течение одного дня. Взвешивание для каждой категории проводится накануне соревнований этой категории.

Соревнования проводятся следующим образом:

- Квалификационные схватки (схватки приведения).
- Отборочные туры.
- Утешительные схватки.
- Финальные схватки.

Если в весовой категории менее 6 борцов, следует применять нордическую систему (борьба по круговой системе - каждый против каждого).

Пример соревнования с прямым выбыванием

Пример: соревнования с 22 борцами в весовой категории. 22 борца вытягивают по жребию номера с 1 по 22 (таблица, приложение А)

Квалификационные схватки (приведение)

Для приведения к ближайшему идеальному числу, позволяющему применение системы прямого выбывания (16 борцов), необходимо провести квалификационные схватки.

В нашем примере мы имеем на 6 борцов больше идеального числа 16. Квалификационные схватки должны проводиться между борцами, вытянувшими номера выше 16, т.е. 17, 18, 19, 20, 21 и 22 и 6 борцами, вытянувшими номера, предшествующие 17, т.е. 16, 15, 14, 13, 12 и 11. По принципу спаривания в порядке вытянутых номеров мы имеем следующие схватки:

- номер 11 против номера 12, схватка № 1
- номер 13 против номера 14, схватка № 2

- номер 15 против номера 16, схватка № 3
- номер 17 против номера 18, схватка № 4
- номер 19 против номера 20, схватка № 5
- номер 21 против номера 22, схватка № 6

Победители этих 6 квалификационных схваток проходят в отборочный тур соревнований по системе прямого выбывания.

Отборочные туры

После квалификационных схваток мы имеем идеальное число - 16 борцов. В число 16 борцов, которые участвуют в отборочных турах, входят 10 борцов, которые вытянули номера с 1 по 10 и 6 борцов, которые выиграли квалификационные схватки, т.е. номера 12, 13, 15, 17 и 22 (чтобы получить 16). Следуя все время принципу спаривания в порядке вытянутых номеров, 1-й отборочный тур проводится следующим образом:

- номер 1 против номера 2, схватка № 1
- номер 3 против номера 4, схватка № 2
- номер 5 против номера 6, схватка № 3
- номер 7 против номера 8, схватка № 4
- номер 9 против номера 10, схватка № 5
- номер 12 против номера 13, схватка № 6
- номер 15 против номера 17, схватка № 7
- номер 19 против номера 22, схватка № 8

Утешительные схватки

Как было сказано выше, все борцы, проигравшие двум финалистам, имеют право на утешительные схватки.

Борцы, проигравшие финалисту № 5:

- № 6 (проигравший 1 тур)
- № 7 (проигравший 2 тур)
- № 3 (проигравший 3 тур).

Борцы, проигравшие финалисту № 15:

- № 16 (проигравший квалификационные схватки)
- №17 (проигравший 1 тур)
- № 19 (проигравший 2 тур)
- № 12 (проигравший 3 тур)

Утешительные схватки начинают борцы, проигравшие финалистам на самом низком уровне соревнований.

1 схватка: № 6 (проигравший 1 тур) против № 7 (проигравшего 2 тур)

2 схватка: победитель 1-й схватки (№6) против №3 (проигравшего 3-ю схватку)

Борец № 6 – победитель утешительной группы, проигравший финалисту № 5

Так же поступают с борцами, проигравшими финалисту № 15:

1 схватка: № 16 (проигравший квалификационный тур) против № 17 (проигравшего 1 тур)

2 схватка: победитель 1-й схватки (№ 16) против № 19 (проигравшего 2 тур)

3 схватка: победитель 2-й схватки (№ 16) против № 12 (проигравшего 3 тур)

Борец № 16 – победитель утешительной группы, проигравший финалисту № 15.

Финал

Оба финалиста двух отборочных туров (№№ 5 и 15) оспаривают 1 и 2 места.

Два победителя двух последних утешительных схваток (№№ 6 и 16) получают каждый бронзовую медаль.

Борцам, проигравшим схватки за 3 место, присуждается 5 место.

Критерии классификации

- Для классификации борцов, начиная с 7 места, учитываются квалификационные очки (качество победы, например, за победу на туше победителю – 5 баллов), набранные баллы, качество побед, травмы и дисквалификации.

- в случае равенства квалификационных очков, учитываются следующие критерии:

- 1) у кого больше побед на туше.
- 2) у кого больше побед с явным преимуществом
- 3) у кого больше выигранных технических баллов за все соревнование.
- 4) у кого меньше проигранных технических баллов за все соревнования.

- Если у борцов все вышеперечисленные критерии равны, то им присуждается одинаковые итоговые места.

- Борцы, участвующие в утешительных схватках, классифицируются с учетом квалификационных очков, полученных в течение всех соревнований, включая квалификацию и утешение.

Примечание

– Борцы, дисквалифицированные за грубость или неспортивное поведение, снимаются с соревнований и не классифицируются;

- Если борец не выходит на ковер по какой-либо причине (кроме снятия с соревнований доктором с предъявлением справки) после начала соревнования, его соперник или соперники считаются выигравшими схватку, а борец снимается и не квалифицируется.

Классификация при круговой системе

А. Только 4 очка присуждается за победу на туше при круговой системе.

Б. Борцу, набравшему большее количество квалификационных очков, присуждается первое место.

В. При равенстве квалификационных очков, учитывается результат личной встречи.

Г. Если несколько борцов набрали одинаковое количество квалификационных очков, то среди этих борцов рассматриваются следующие критерии, пока не останется 2 борца:

- 1) у кого больше побед на туше
- 2) у кого больше побед с явным преимуществом
- 3) у кого больше выигранных технических баллов за все соревнование.
- 4) у кого меньше проигранных технических баллов за все соревнования.

Статья 9. Программа соревнований

Продолжительность Олимпийских игр – 8 дней на 3 коврах.

Продолжительность взрослых чемпионатов мира – 7 дней на 3 коврах и юниорских чемпионатов мира 6 дней на 3 коврах для всех стилей борьбы одновременно. Однако, исходя из полученных заявок, можно увеличить или уменьшить на один ковер для всех типов соревнований по согласованию с ФИЛА.

В принципе, для всех типов соревнований продолжительность каждой части не должна превышать 3 часов. Для всех типов соревнований каждая весовая категория должна проводиться в течение одного дня.

Каждый тур соревнований одной весовой категории должен проводиться на одном ковре, а не на нескольких одновременно. Все схватки за 1, 2 и 3 места должны проводиться на одном ковре.

Статья 10. Церемония награждения

Первые четыре борца в каждой весовой категории должны принимать участие в церемонии награждения и получить медаль и диплом, согласно занятых мест.

1 м. золото

2 м. серебро

Два 3-их места бронза (2 третьих места)

5-10 места – дипломы.

На чемпионате мира победитель получает пояс чемпиона (см. Правила регулирующие награды).

Церемония награждения проводится сразу после финальной схватки в весовой категории.

Глава 3. Процедура проведения соревнований. Статьи 11-15 (взвешивание, жеребьевка, стартовый протокол, составление пар, снятие с соревнований)

Статья 11. Взвешивание

Окончательная заявка участников должна быть подана руководителем команды в секретариат организационного комитета соревнований за 6 часов до начала взвешивания. После этого никакие изменения списка не допускаются.

Взвешивание всегда проходит накануне соревнований. Продолжительность взвешивания 30 минут. На всех соревнованиях процедура взвешивания для весовой категории проводится 1 раз.

Никто из борцов не допускается до взвешивания, без медицинского осмотра, проведенного согласно регламенту данных соревнований. Медицинский осмотр проводится за 1 час 15 минут до взвешивания. Борцы должны предъявлять на медконтроле и взвешивании лицензию, паспорт и акредитационную карточку (бейджик).

Участники взвешиваются обязательно в борцовском трико (без обуви) после медицинского осмотра, при котором врач может снять с соревнований любого борца, представляющего опасность заражения для других участников. Никаких допусков на вес трико не предусматривается.

Участники должны быть в хорошем физическом состоянии и иметь во время взвешивания коротко подстриженные ногти.

До конца (в течение 30 минут) взвешивания борцы имеют право в порядке очереди взвешиваться столько раз, сколько они пожелают.

Для всех соревнований проводится только одно взвешивание для каждой весовой категории.

Судьи, ответственные за взвешивание, контролируют, чтобы все борцы были одеты соответственно ст. 5 «Форма одежды», и предупреждают борцов, что они могут навлечь на себя наказание и будут не допущены к схватке, если выйдут на ковер в форме, не соответствующей ст. 5.

Арбитры не должны взвешивать борцов, одетых не по форме.

Статья 12. Жеребьевка

Участники соревнований разбиваются по парам для каждого тура согласно порядковому номеру, присвоенному каждому из них путем жеребьевки, проводимой во время взвешивания. Жеребьевка должна быть публичной. Специальная программа должна использоваться для проведения взвешивания, жеребьевки и проведения соревнований, включенных в календарь ФИЛА.

Если, по каким-то причинам эта специальная программа не может быть использована, пронумерованные карточки (шарики, жетоны и т.д.), количество которых должно соответствовать количеству спортсменов, прошедших медконтроль, должны быть опущены в закрытый контейнер, мешок или другую ёмкость. Если используется другая система жеребьевки, она должна быть простой и понятной для всех участников.

После взвешивания борец, сойдя с весов, сам вытаскивает себе номер, в соответствии с которым ему назначат соперника.

Этот номер сразу же вписывается в информационный протокол, помещенный для публичного обзора, а также в протокол взвешивания и в стартовый протокол.

Примечание: В случае, если во время жеребьевки ответственный за взвешивание и жеребьевку обнаружит ошибку или нарушение в процедуре, изложенной выше, жеребьевка этой категории аннулируется, и должна быть повторена для этой категории с согласия руководителя соревнований.

Статья 13. Стартовый протокол

Если один или несколько борцов не пройдут взвешивание или если их вес превысил границы данной весовой категории, по окончании взвешивания борцы группируются заново строго в порядке и согласно вытянутых номеров при жеребьевке от низшего номера к высшему (перемещаются в протоколе снизу вверх).

№ 1	E	
№ 2	H	
№ 3	B	
№ 4	A	
№ 5	D	
№ 6	C	Борцы группируются в следующем порядке
№ 7	J	
№ 8	L	
№ 9	I	
№ 10	G	
№ 11	K	
№ 12	F	
	и т.д.	

Статья 14. Составление пар

Борцы разбиваются по парам в соответствии с номерами, вытянутыми при жеребьевке. Составляется документ, отображающий порядок проведения и расписание схваток, который должен содержать исчерпывающую информацию о порядке проведения соревнований в весовой категории.

Список пар на каждый круг (раунд), а также их результаты записываются на информационном табло, чтобы участники могли в любой момент ими пользоваться.

Статья 15. Выбывание с соревнований

Проигравший борец выбывает и классифицируется согласно полученным классификационным очкам, за исключением борцов, проигравших одному из двух финалистов, т.к. они участвуют в утешительных схватках за 3 и 5 место.

В случае если борец, который прошел процедуру взвешивания, без медицинской справки, подписанной официальным врачом соревнований и не зафиксированной в секретариате, не вышел на ковер после вызова, снимается с соревнований без определения занятого места. Его сопернику засчитывается победа.

Если официальный врач соревнований сочтет, что борец симулирует травму или болезнь по политическим мотивам и по причине этого не может бороться с соперником, вся команда этого борца в соответствующем стиле борьбы, будет снята с соревнований, а их соперникам будет засчитана победа.

Борец, совершивший очевидное нарушение против честной спортивной борьбы, против духа и концепции правил борьбы, провозглашенных ФИЛА, совершивший подлог или допустивший грубость, немедленно дисквалифицируется и отстраняется от участия в соревнованиях по решению судейской бригады. В таком случае для него не определяется место.

Если оба борца дисквалифицируются за грубость в одной и той же схватке, они дисквалифицируются, как указано выше. Борец, который должен был встретиться с победителем этой пары в следующем круге, объявляется победителем. Изменения в процедуре составления пар не вносятся.

Если эта дисквалификация касается схватки, в которой определяются финалисты, то место дисквалифицированных борцов занимают борцы, следующие непосредственно за ними в таблице для определения окончательного распределения мест.

Если дисквалифицируются два финалиста, это требует проведения схватки между бронзовыми медалистами для определения чемпиона. Остальные участники перемещаются в классификации выше (соответственно два 5 места получают бронзу).

Определение мест в случае выявления использования допинга:

В случае положительного результата допинг пробы, спортсмен дисквалифицируется без определения места.

Если борец, занявший первое или второе место, дисквалифицируется за употребление допинга, то бронзовый медалист, проигравший дисквалифицированному финалисту, перемещается на второе место.

Борец, занявший 5 место в утешительной группе дисквалифицированного финалиста, занимает третье место. Для остальных спортсменов места определяются в соответствии с системой классификации.

Глава 4. Судейская бригада. Ст.16-23 (состав судейской бригады; обязанности судейской бригады; униформа; арбитр; боковой судья; руководитель ковра; другие лица, принимающие участие в судействе; санкции, применяемые к членам судейской бригады).

ГЛАВА 4.

СУДЕЙСКАЯ БРИГАДА

Статья 16. Состав судейской бригады

На всех соревнованиях судейская бригада на каждую схватку состоит из:

- 1 руководителя ковра,
- 1 арбитра,
- 1 бокового судьи,

т.е. 3 квалифицированных лица или определенных согласно регламента ФИЛА для арбитров и судей международной категории. Категорически запрещается заменять члена судейской бригады во время схватки, кроме случаев опасного недомогания, подтвержденного врачом. В судейскую бригаду не могут ни в коем случае входить двое судей из одной страны. Кроме того, запрещается включать в бригаду судью, если одним из борцов, участвующих в схватке, является его соотечественник.

Апелляционное жюри

Апелляционное жюри – это группа людей, хорошо разбирающихся в правилах, функцией которых является контроль за строгим соблюдением правил во время всех важных соревнованиях ФИЛА: Олимпийских играх, континентальных и мировых чемпионатах, кубках мира, турнирах серии «Золотой гран при», и других соревнованиях.

Статья 17. Обязанности судейской бригады

а) Судейская бригада исполняет все обязанности, предусмотренные Правилами проведения соревнований по борьбе и специальными правилами, установленными для организации некоторых соревнований.

б) Задача судейской бригады - внимательно следить за ходом каждой схватки и давать оценку действиям борцов так, чтобы результаты судейской записки четко отражали все особенности каждой схватки.

в) Руководитель ковра, арбитр и боковой судья оценивают приемы индивидуально, чтобы принять окончательное решение. Арбитр и боковой судья должны работать сообща под руководством руководителя ковра, координирующего работу судейской бригады.

г) В обязанности судейской бригады входят все функции по судейству и оценке, по присуждению очков и применению санкций, предусмотренных правилами.

д) Судейские записки бокового судьи и руководителя ковра используются для общей оценки всех действий, используемых обоими борцами. Баллы, предупреждения (0), должны записываться с большой точностью в порядке, соответствующем различным фазам схватки. Эти записки подписываются соответственно боковым судьей и руководителем ковра.

е) Если период не заканчивается на "туше", решение должно выноситься руководителем ковра. Оно основывается на оценках всех действий каждого соперника, отмеченных от начала до конца в его записке и в записке бокового судьи.

ж) Все очки, присужденные судьями, должны сразу же объявляться публично с помощью световых табло, плакеток или других подобных приспособлений.

з) На протяжении схватки при исполнении служебных обязанностей члены судейской бригады должны объясняться с помощью основной терминологии ФИЛА, но им категорически запрещено разговаривать с кем бы то ни было во время схватки, а только между собой для консультации и более правильного исполнения своих задач.

и) В случае протеста, члены судейской бригады должны смотреть видеоповтор на большом экране, одновременно с апелляционным жюри, не покидая своих рабочих мест. После первого просмотра только апелляционное жюри оглашает (выносит) решение.

Статья 18. Форма одежды

Члены судейской бригады: арбитры, судьи, руководители ковра при исполнении своих обязанностей должны быть одеты следующим образом:

- Классический пиджак синего цвета с эмблемой ФИЛА
- Брюки без отворотов серого цвета с черным ремнем
- Рубашка с короткими или длинными рукавами голубого цвета
- Желтый галстук с эмблемой ФИЛА
- Черные носки
- Черные туфли (с мягкой подошвой)

Члены судейской бригады не могут носить эмблему спонсора. Однако, идентификационный номер на его спине может быть украшен именем спонсора ФИЛА.

Статья 19. Арбитр

а) Арбитр отвечает на ковре за весь ход схватки, которой он руководит согласно правилам.

б) Арбитр должен внимательно следить за действиями борцов, пользоваться у них непререкаемым авторитетом, чтобы они незамедлительно выполняли все его приказы и требования, он должен непредвзято проводить схватку, не допуская никакого внешнего неправильного и неуместного вмешательства.

в) Он работает в сотрудничестве с боковым судьей. Он должен следить за ходом схватки, не останавливая ее необдуманно или несвоевременным вмешательством. Его свисток начинает, останавливает и заканчивает схватку.

г) Арбитр возвращает борцов на ковер в случае их выхода за его пределы и принимает решение продолжать схватку в стойке или в партере, сверху или снизу, по согласованию с боковым судьей, а в спорном случае - с руководителем ковра.

д) Арбитр должен носить на левой кисти руки красную, а на правой кисти руки синюю повязки. Он показывает пальцами очки, соответствующие оценке приема, после его исполнения (он должен четко показывать, засчитан ли прием, проведен ли он в пределах ковра, находится ли борец в опасном положении и т.п.), поднимая вверх правую руку, если очки получает борец в синем, или левую, если очки получает борец в красном трико.

е) Арбитр должен, не сомневаясь:

- Останавливать схватку вовремя

- Если прием осуществлялся на краю ковра, показывать, засчитан он или нет

- Сигнализировать и произносить «ТУШЕ» по согласованию с боковым судьей, а в спорных случаях с руководителем ковра. Чтобы констатировать, что борец действительно прижат к ковру обеими лопатками одновременно, арбитр должен произнести слово «ТУШЕ», поднять руку для получения согласия судьи или руководителя ковра, ударить ладонью руки по ковру и после этого дать свисток.

ж) Арбитр должен:

- Быстро и четко располагать борцов в позиции для возобновления борьбы в центре ковра (ноги борцов должны быть в центральном круге)

- Располагаться на ковре так, чтобы не закрывать обзор боковому судье и руководителю ковра, особенно, когда борцы находятся в опасном положении

- Не давать борцам отдыхать во время схватки под предлогом вытирания пота, сморкания, симулирования травмы и т.п. В этом случае он должен остановить схватку и объявить санкции: предупреждение (0) виновнику, и 1 очко его сопернику.

- Постоянно менять позицию на ковре или около него, мгновенно ложиться на живот, чтобы лучше видеть предстоящее «туше».

- Стимулировать, не прерывая схватки, пассивного борца, принимая такую позицию, чтобы помешать выходу за ковер.

- Быть готовым дать свисток, когда борцы приближаются к краю ковра.

- Не останавливать схватку в греко-римской борьбе, когда борцы находятся в опасном положении.

з) Арбитр должен также:

- Особенно внимательно следить за ногами борцов в греко-римской борьбе

- Обязать борцов оставаться на ковре до объявления результата схватки

- Во всех случаях, требующих согласования, сначала спрашивать мнение бокового судьи, находящегося лицом к руководителю ковра.

- Объявлять по согласованию с руководителем ковра борца-победителя каждого периода и всей схватки

и) Арбитр может требовать применения санкций за нарушения правил или за грубость.

к) Арбитр, после сигнала руководителя ковра, должен прервать схватку и объявить победу по техническому превосходству, когда разница в очках составляет 8 очков в греко-римской борьбе и 10 в вольной борьбе среди мужчин и женщин. В этой ситуации он должен дождаться полного окончания действия, как атакующим, так и контратакующим борцом.

Статья 20. Боковой судья

а) Судья выполняет все функции, предусмотренные общими Правилами борьбы.

б) Он должен очень внимательно, не отвлекаясь, следить за ходом схватки и присуждать очки за каждый прием, которые он проставляет в судейской записке, согласовываясь с арбитром или руководителем ковра. Он должен показывать свое мнение в любой ситуации.

в) После выполнения каждого приема, согласно оценки арбитра (которое он сравнивает со своим собственным мнением), или при несогласии с арбитром, по согласованию с руководителем ковра, он записывает очки, присужденные за данный прием, и показывает результат на табло, помещенное сбоку от него, которое должно быть видно как зрителям, так и борцам.

г) Судья констатирует и подает сигнал арбитру о «ТУШЕ».

д) Если во время схватки судья замечает что-либо, и считает необходимым довести это до сведения арбитра, который не мог видеть или не обратил внимания на ошибки, при туше, неправильном приеме, пассивной позиции и т.п., он должен поднять табличку того же цвета, что и виновный борец (или борец, который выполнял действие), даже если арбитр не высказал своего мнения.

Во всех случаях судья должен сигнализировать арбитру, если ему кажется что-то ненормальным или неправильным в ходе схватки или в поведении борцов.

е) Судья должен подписать (по получении) судейскую записку и по окончании схватки четко внести в нее результаты схватки, зачеркнув фамилию побежденного и вписать фамилию победителя и аббревиатуру страны.

ж) Решения судьи и арбитра, если они совпадают, действительны и обязательны к выполнению без вмешательства руководителя ковра. Исключение делается для объявления победы по техническому превосходству, когда руководитель ковра обязан дать сигнал об окончании схватки, а так же в случае протеста или консультации судейской бригады.

з) Судейская записка должна точно отражать время окончания схватки в случае победы на туше, за техническое превосходство, снятие и т.п.

и) Для облегчения наблюдения за схваткой, в случае необходимости боковому судье разрешается перемещаться, но только вдоль ковра, на котором он судит.

к) Он должен подчеркивать последнюю записанную оценку, по которой определяется победитель схватки.

л) Предупреждение за уход с ковра, запрещенный прием, бросок, проведенный с нарушением правил или грубость отмечаются знаком "О" в колонке виновного борца.

Статья 21. Руководитель ковра

а) Руководитель ковра, функции которого являются решающими, должен обеспечивать исполнение всех положений, предусмотренных Правилами борьбы.

б) Он координирует работу арбитра и бокового судьи.

в) Он обязан внимательно, не отвлекаясь, следить за ходом схватки, соблюдением правил, за действиями членов судейской бригады.

г) В случае разногласий между боковым судьей и арбитром он должен показать свою оценку, чтобы определить результат: количество баллов или туше.

д) Ни в коем случае он не должен высказывать своего мнения первым, он должен дождаться мнения судьи и арбитра. Он не имеет права влиять на их решение.

е) Без подтверждения руководителем ковра не может быть засчитано туше.

ж) руководитель ковра имеет право принять решение об остановке схватки только в случае серьезной ошибки со стороны арбитра.

з) Он имеет право, в случае явной ошибки в оценке действия со стороны арбитра и судьи, прервать схватку. В этом случае он имеет право провести консультацию. Если после консультации мнение руководителя ковра не будет поддержана большинством, он обязан присоединиться к мнению арбитра или бокового судьи. Консультации не исключает права спортсмена на протест (апелляцию).

и) Во время схватки, если секундант считает, что по отношению к его спортсмену была допущена судейская ошибка и он «выбросил» протест, руководитель ковра должен дождаться нейтральной ситуации, чтобы остановить схватку. Апелляционное жюри должно просмотреть видеоповтор. Если апелляционное жюри подтвердит правильность оценки, данной судейской бригадой, руководитель ковра должен следить за тем, что у данного борца больше нет права на протест в течение этой схватки.

После первого просмотра видеоповтора только апелляционное жюри выносит решение. Если оценка подтверждена членами апелляционного жюри единогласно, это решение является окончательным и не может быть оспорено. Если среди членов апелляционного жюри нет единого мнения, проводится повторный просмотр видеоповтора, и все члены судейской бригады, обслуживающей данную схватку и члены апелляционного жюри показывают свою оценку. Окончательной будет оценка, которая поддержана большинством голосов.

Статья 22. Апелляционное жюри

Апелляционное жюри формируется Комиссией ФИЛА или уполномоченным органом. Оно состоит из трех человек, выбранных из инструкторов ФИЛА или компетентных в правилах борьбы лиц, чтобы их гражданство отличалось от гражданства команд или спортсменов, участвующих в матче или схватке. Один из членов жюри назначается председателем и он уполномочен оглашать решение жюри. Назначается апелляционное жюри на каждый ковер.

Апелляционное жюри уполномочено следить за четким выполнением правил борьбы от начала до конца каждой схватки.

Если апелляционное жюри заметит серьезную ошибку: процедурную, учета времени, присуждения баллов, председатель жюри обязан обратить внимание руководителя ковра на это и требовать её устранения. Если апелляционное жюри увидит, что руководитель ковра не остановил схватку, когда был «брошен» протест, председатель должен потребовать остановки схватки, как только борцы окажутся в нейтральном положении.

Во время просмотра видеоповтора, только апелляционное жюри будет принимать решение без консультаций с судейской бригадой. Если оценка будет принята членами апелляционного жюри единогласно, это решение является окончательным и не может быть оспорено. Протест на решение, принятое жюри не принимается и не рассматривается.

Если единогласным решением апелляционное жюри изменяет решение судейской бригады, судьи, которые дали неправильную оценку, получают предупреждение. После второго предупреждения судья отстраняется от проведения соревнования и будет наказан понижением категории. Как говорилось ранее, решение апелляционного жюри окончательное.

Протест на присуждение (определение) пассивности не принимается.

Полный набор табличек (как для бокового судьи) должен быть у апелляционного жюри, для объявления решений.

Не принимаются протесты и апелляции, направленные в Бюро ФИЛА, Комиссию атлетов и другие руководящие органы ФИЛА, после того, как оценка дана судейской бригадой (и подтверждена руководителем ковра) или вынесено решение апелляционным жюри.

Апелляционное жюри также уполномочено оценивать работу судейского корпуса и подавать соответствующий отчет в ФИЛА.

Ни при каких обстоятельствах никому – ни членам Бюро ФИЛА, ни делегатам ФИЛА, ни тренерам, ни борцам, ни руководителям делегаций – не дано права вмешиваться и влиять на работу апелляционного жюри. Любой, нарушивший это правило, должен быть удален из места проведения мероприятия, до окончания соревнований.

Статья 23. Санкции, применяемые к членам судейской бригады

Бюро ФИЛА, являющееся в соответствии с конституцией высшей инстанцией, может после получения отчета делегатов на соревнованиях применять следующие дисциплинарные меры к членам судейской бригады:

1. Давать предупреждение судьям.
2. Отстранять от соревнований.
3. Понижать в категории.
4. Временное отстранение от должности.
5. Исключение из состава судейского корпуса.

Статья 24. Продолжительность схваток

Для младших юношей и кадетов продолжительность схватки составляет: два периода по 2 минуты с 30 секундным перерывом.

Для юниоров и взрослых продолжительность схватки составляет: два периода по 3 минуты с 30 секундным перерывом.

Для всех соревнований на хронометражном табло должен показываться отсчет времени от 0 до 3 минут (для младших юношей и кадетов от 0 до 2 минут).

Победитель схватки определяется по общей сумме баллов за два периода. В случае разницы в счете равной 8 баллов в греко-римской борьбе и 10 баллов в вольной борьбе (среди мужчин и женщин) схватка останавливается и присуждается победа. При «туше» схватка заканчивается автоматически.

В вольной борьбе (мужской и женской), как было сказано выше, продолжительность периода составляет 3 минуты (2 минуты для младших юношей и кадетов). Если по окончании 2-х (1-ой для младших юношей и кадетов) минут в первом периоде счет не открыт, судьи должны обязательно определить пассивного борца.

В греко-римской борьбе, как было сказано выше, продолжительность периода составляет 3 минуты (2 минуты для младших юношей и кадетов). Если схватка заканчивается со счетом 0-0, победа будет присуждена борцу, который последним был определен как более активный.

Статья 25. Вызов участников

Борцы приглашаются на ковер громким и внятным голосом. Борец может быть вызван на новую схватку только после того, как пройдет период восстановления, т.е. через 30 минут после окончания предыдущей.

Если борец не вышел на ковер после первого приглашения, спортсмена могут вызывать еще 3 раза с интервалом 30 секунд между объявлениями. Если после третьего вызова борец не выходит на ковер, он снимается с соревнований и не классифицируется.

Вызов участников производится на французском и английском языках. Его сопернику присуждается победа.

Статья 26. Представление борцов в финале

Церемония представления борцов в финальной схватке следующая: спортсменов выводят на ковер и представляют их, в течение схватки комментатор оглашает их личные достижения.

Статья 27. Начало схватки

Перед началом схватки борцы занимают место в своих углах: борец в красном трико располагается в красном углу, борец в синем трико – в синем.

Судья, должен находиться в центре ковра и пригласить борцов на середину. Он приветствует борцов пожатием руки, проверяет соответствие формы спортсменов, отсутствие липких и жирных веществ на теле спортсменов, резко пахнущих веществ, состояние ногтей и наличие платочка.

Борцы приветствуют один другого пожатием рук, после чего арбитр дает свисток для начала схватки.

Статья 28. Остановка схватки

а) Если борец не может продолжать схватку в результате травмы или другого непредвиденного случая, независимого от его воли, арбитр может прервать борьбу.

Во время остановки схватки борцы должны стоять каждый в своем углу. Они могут накинуть на плечи халат или куртку и общаться с тренером.

б) Если борьба не может продолжаться по медицинским причинам, решение принимает врач, ответственный за соревнования. Он информирует об этом тренера данного борца и руководителя ковра, который дает команду прекратить схватку. Решение принятое официальным врачом соревнований не может быть отменено.

в) Ни в коем случае спортсмен не может самостоятельно прервать схватку, принимая решение бороться ли ему в стойке или в партере, возвращать ли соперника с края ковра в середину.

г) Если схватка останавливается в результате умышленно причиненной травмы, то виновный дисквалифицируется, а получивший травму борец объявляется победителем.

д) Если борец останавливает схватку при отсутствии очевидных причин (нет крови от травмы или судьи решают, что это симуляция), его соперник получает 1 балл.

Статья 29. Окончание схватки

Окончание схватки объявляется при констатации туше, дисквалификации одного из соперников, при травме или по окончании времени.

Схватка заканчивается в связи с явным техническим преимуществом: 8 баллов в греко-римской борьбе и 10 баллов в вольной борьбе (среди мужчин и женщин).

Если разница в счете составляет 8 баллов в греко-римской борьбе и 10 баллов в вольной борьбе (среди мужчин и женщин), арбитр должен дожидаться окончания действия.

Если арбитр не слышал удара гонга, руководитель ковра должен вмешаться и остановить схватку, выбросив на ковер для привлечения внимания арбитра мягкий предмет из губки, предназначенный для этой цели. Любое техническое действие, начатое в момент, когда раздается удар (сигнал) гонга, не засчитывается, как и любое действие, выполненное между ударом гонга и свистком.

По окончании схватки, арбитр занимает место в центре ковра лицом к судейскому столу, борцыжимают друг другу руки и становятся по обе стороны от арбитра и ждут решения. Запрещается при этом спускать лямки трико до выхода из зала соревнований.

Сразу же по объявлению результата, борцыжимают руки друг другу и арбитру.

Борец должен пожать руку тренеру своего соперника. В случае невыполнения этих требований виновный борец подвергается санкциям, согласно дисциплинарному регламенту.

Статья 30. Остановки и продолжение схватки

Если борьба была остановлена, в стойке или партере, она возобновляется в стойке.

Борьба должна быть остановлена и продолжена в центре ковра в стойке если:

- Если нога (полная ступня) коснется защитной зоны.
- Если борцы, находясь в захвате, попадают в красную зону (тремя или четырема ногами), и, не делают никаких активных действий, находясь там.
- Если голова нижнего борца коснулась защитной зоны.

Если во время борьбы в партере, схватка была остановлена из-за убегания от захвата, убегания с ковра, нарушения правил атакуемым борцом или травмы, схватка должна быть возобновлена и продолжена в партере.

Если во время борьбы в стойке, схватка была остановлена из-за убегания от захвата, убегания с ковра, нарушения правил или травмы, схватка должна быть возобновлена и продолжена в стойке.

Для поощрения атакующего борца, который во время борьбы в партере, выполнял прием с отрывом соперника от ковра (с подъемом), а атакуемый борец защищаясь нарушал правила, судья должен наказать нарушителя предупреждением, атакующему борцу дать 1 или 2 балла, и продолжить схватку в партере.

То же самое относится и к случаю, если атакующий борец в партере выполнял прием без отрыва от ковра: судья должен наказать нарушителя предупреждением, атакующему борцу дать 1 или 2 балла, и продолжить схватку в партере, не зависимо от того, проведен ли прием успешно или нет.

Если был брошен «протест», схватка может быть остановлена только в нейтральной ситуации.

Статья 31. Типы побед

Схватка может быть выиграна следующим образом:

- на «туше»,
- при травме, снятии, неявке, из-за дисквалификации соперника.
- по техническому превосходству
- по баллам (при превосходстве как минимум в 1 балл по сумме 2-х периодов)

В случае равенства баллов, победа присуждается борцу у которого:

1. Лучшее качество действий (больше приемов с большей оценкой)
2. Меньше предупреждений
3. Который набрал балл (ы) последним

При равенстве баллов:

Красный	Синий	Комментарий	результат
1 1 1	1 1 <u>1</u>	Последнее действие провел синий	Победил синий
1 2	1 1 <u>1</u>	Последнее действие провел синий. Но красный провел действие на 2 балла	Победил красный
0 0 1 1 <u>1</u>	1 1 1 0	Последнее действие провел красный, но у него 2 предупреждения, а у синего только одно	Победил синий
1 1 1	1 <u>2</u> 0	Синий провел 2 бальное действие	Победил синий
1 1 <u>1</u> 0	1 2 0	Последнее действие провел красный. У обоих борцов по предупреждению. Но синий провел 2 бальное действие	Победил синий
1 1 1 0 0	0011 <u>1</u>	У обоих по 2 предупреждения. Последнее действие провел синий.	Победил синий

Однако, для поощрения атакующего борца (чтобы не наказывать атакующего борца), в ситуации, когда последним выполненным действием является действие, дающим обоим борцам по 1 баллу (например, атакующий борец перекатился по своим лопаткам, и это не является следствием каких либо активных атакующих действий со стороны соперника), то победа присуждается атакующему борцу.

Борец, получивший 3 предупреждения за всю схватку, дисквалифицируется.

Решение о наказании предупреждением должно быть поддержано единогласным решением судейской бригады.

Статья 32. Тренер

Во время схватки тренер может находиться внизу у подиума или на дистанции минимум 2 метров от края ковра. При оказании помощи врачом борцу, его тренер может присутствовать и помогать врачу, но ему запрещено влиять на решения и оскорблять судейскую бригаду, он может только разговаривать со своим борцом. Тренер не имеет права давать борцу воду или что-либо другое во время пауз в схватке. Во время 30 секундного перерыва, можно использовать воду и мокрое полотенце для восстановления, но для продолжения борьбы спортсмен должен выйти на середину ковра насухо вытертым.

В случае несоблюдения этого запрета, арбитр может просить руководителя ковра предупредить тренера ЖЕЛТОЙ карточкой (предупреждение), а при повторном нарушении этот тренер отстраняется руководителем ковра, поднимающим КРАСНУЮ карточку (отстранение). Руководитель ковра может при нарушении также показывать ЖЕЛТУЮ или КРАСНУЮ карточки по своему усмотрению.

Если было наказание КРАСНОЙ карточкой, руководитель ковра информирует об этом ответственного за соревнования (координатора соревнований), а тренер отстраняется от соревнований и не может более выполнять свои функции. Борцы этой команды имеют право на другого тренера. Национальная федерация будет наказана в соответствии с дисциплинарными и финансовыми правилами.

Статья 33. Апелляция (протест)

Протест (апелляция) – это порядок действий секунданта (тренера), с целью защитить интересы спортсмена: возможность остановить схватку и просить апелляционное жюри и судейскую бригаду пересмотреть оценку, в случае, если тренер (и спортсмен) считает, что оценка неправильная.

Чтобы предъявить протест, тренер выбрасывает на ковер мягкий предмет (спонч) сразу после того, как судейская бригада оценила действие. Если борец не согласен с тренером (считает, что все было правильно, и ему нечего оспаривать), он может вернуть спонч тренеру, и схватка будет продолжена.

Организаторы соревнований обязаны использовать специальное программное обеспечение, чтобы иметь возможность проводить видеоповтор, выводя его на большой экран (минимум 1 экран на ковер), который хорошо виден всем участникам соревнований. Экран может быть как плазменной панелью, так и проекционной системой.

Специфические положения

Каждый спортсмен имеет право на 1 протест в течение схватки. Если, после пересмотра оценки апелляционное жюри изменит решение судейской бригады, за спортсменом сохраняется право на очередной протест в течение схватки.

Если апелляционное жюри подтвердит решение судейской бригады, больше в течение схватки у спортсмена не будет возможности подать протест, а его соперник получает 1 технический балл.

Протест не принимается для оспаривания оценки за пассивную борьбу (предупреждение, 1 балл и предупреждение, или назначение периода пассивности в вольной борьбе) и при фиксации «туше», так как туше должно подтверждаться руководителем ковра в соответствии с мнением арбитра или бокового судьи. В вольной борьбе, в последние 30 секунд схватки при единогласном решении судейской бригады в том, что спортсмен ведет откровенно пассивную борьбу, может быть дана оценка 1 балл и предупреждение, как оценка убегания из захвата (ухода от борьбы). В случае, если оценка пассивности является решающей для исхода схватки, спортсмен имеет право на протест.

Протест не может быть потребован после окончания времени схватки, кроме случая, когда оценка засчитана (выведена на табло, подтверждена руководителем ковра) после финального свистка арбитра. Тренер имеет 5 секунд времени после того, как оценка засчитана (выведена на табло, подтверждена руководителем ковра), для того, чтобы подать протест.

Тренер, «выбрасывая» протест, делает это со своего места, но ни в коем случае не выбегая на ковер, не подбегая к арбитру или к столу руководителя ковра.

Во время просмотра видеоповтора консультации между судьями запрещены.

После первого просмотра видеоповтора апелляционное жюри выносит своё решение. Апелляционное жюри может вмешаться и вынести свое решение по любой ситуации в схватке. Если решение жюри единогласное, оно является окончательным и обжалованию не подлежит. Если мнение жюри не единогласное, то проводится второй просмотр видеоповтора. В этом случае решение выносится большинством голосов членов апелляционного жюри и судейской бригады на ковре.

Не принимается к рассмотрению контрпротест, если решение принято апелляционным жюри.

Статья 34. Классификация команд при индивидуальных соревнованиях

Классификация команд определяется по местам 10 первых борцов, классифицируемых на соревнованиях.

За 1 место в каждой весовой категории борец получает 10 очков

За 2 место в каждой весовой категории борец получает 9 очков

За 3-3 места в каждой весовой категории борец получает 8 очков

За 5-5 места в каждой весовой категории борец получает 6 очков

За 7 место в каждой весовой категории борец получает 4 очка

За 8 место в каждой весовой категории борец получает 3 очка

За 9 место в каждой весовой категории борец получает 2 очка

За 10 место в каждой весовой категории борец получает 1 очко

Применение этой таблицы остается неизменным, независимо от количества борцов в каждой категории.

В случае равенства очков при классификации нескольких команд первое место занимает команда, борцы которой заняли больше первых мест и т.д.

Статья 35. Классификация команд при командных соревнованиях

Обычно, командные соревнования проводятся в 8 официальных весовых категориях.

Если весовых категорий четное количество, то для большей наглядности и понятности можно (рекомендуется) сделать нечетное количество категорий.

Команда имеет право менять борцов на разные встречи, но борцы должны официально пройти процедуру взвешивания перед началом соревнований.

Если домашняя и гостевая встречи проводятся в один день, необходимо объявить победителя домашнего и гостевого матча. Победа борца в схватке приносит команде 1 очко, независимо от качества победы. Таким способом определяют (особенно просто определить) победителя матча при нечетном количестве категорий.

Если соревнования проводятся только между двумя командами

Если домашняя и гостевая встречи проводятся в один день между двумя командами, существует вероятность, что каждая команда может одержать по победе. Поэтому один из способов определения победителя определяется до начала соревнований.

А) Провести третью встречу

Б) Определять победителя по следующим критериям:

1) по большему количеству побед за 2 матча

2) по количеству набранных классификационных очков за 2 матча

3) по большему количеству побед на туше, отказам, дисквалификациям

4) по большему количеству выигранных схваток с явным преимуществом

5) по большему количеству выигранных баллов за все соревнования

6) по меньшему количеству проигранных баллов за все соревнования

Если соревнования проводятся между более чем двумя командами

Подход к определению победителя матча такой же. Команда-победитель получает 1 очко, проигравшая команда «0».

Если две команды набрали одинаковое количество очков, победителем является победитель личной встречи.

Если 3 или более команд имеют одинаковое количество побед

Определяют худшую команду, используя ниже следующие критерии, а победителя между двумя оставшимися командами определяют по результату личной встречи.

- меньше классификационных очков
- наименьшее количество побед на туше, отказам, дисквалификациям
- наименьшее количество выигранных схваток с явным преимуществом
- наименьшее количество выигранных баллов за все соревнования
- наибольшее количество проигранных баллов за все соревнования

Глава 6. Оценка технических действий и захваты.

Статья 36. Описание технических действий и приемов

В целях стимулирования и поощрения риска во время схватки, когда борец пытается, но неудачно решает захват и оказывается в партере (срывается, невыполнение приема связано с неправильным техническим исполнением, а не атакой или контрприемом защищающего борца), борец, оказавшийся сверху бал не получает. Схватка останавливается, и борьба продолжается в стойке. Однако, если при исполнении приема атакуемый борец проводит контратаку и приводит соперника в партер (сбивает вниз), он получает баллы, соответствующие выполненному приему.

Если атакующий борец, выполняя прием, попадает на мост, и даже задерживается мгновение в опасном положении, но заканчивает свое действие, оставаясь активным, приводя соперника в опасное положение (ставит его на мост), он не наказывается. В такой ситуации только атакующий борец зарабатывает баллы, так как он завершил действие, пройдя рискованное положение. Однако, если атакующий борец остановлен (блокирован, зафиксирован) акцентированным действием атакуемого борца или очевидным контрприемом на мосту, то баллы присуждаются атакуемому борцу.

Таким образом, борец, которого поймали в захват, получает баллы, если своим действием он:

- а/ собьет защищающегося борца с ног (в партер или в опасное положение)
- б/ проведет действие, продолжив действие, начатое атакующим борцом (по ходу действия перебросит атакующего борца)
- в/ заблокирует (прервет атаку) атакующего, поставив его в опасное положение и зафиксирует это положение
- г/ арбитр должен дожидаться окончания каждой ситуации прежде, чем присуждать баллы борцам

д/ автотуше (мгновенное туше) – обе лопатки борца одновременно на короткое мгновение касаются ковра, не засчитывается как «туше» (только явный контроль соперника на лопатках (см. статью 44)). Если при выполнении приема со стойки борец заставит соперника коснуться лопатками ковра, он получает 4 балла.

Если борец коснется лопатками ковра, выполняя собственное действие, его соперник получает 1 балл. Во время борьбы в партере, если борец, выполняя действие, перекачивается по лопаткам, его соперник получает 1 балл.

е/ перекачивание с одной лопатки на другую с помощью локтей в положении моста и наоборот (несколько раз), рассматривается как одно действие.

ж/ прием не должен рассматриваться как новое действие, до тех пор, пока соперники не вернутся в исходное (первоначальное) положение.

з/ арбитр показывает баллы. Если боковой судья согласен, он поднимает табличку соответствующего цвета и оценки (1,2,3 или 5 баллов). В случае разногласий между арбитром и судьей, руководитель ковра должен присоединиться к мнению одного или другого, ему не разрешается давать оценку, отличающуюся от мнения обоих, кроме случая, когда проведена консультация и оценка руководителя ковра получила поддержку большинства.

и/ в конце схватки прием засчитывается, если он завершен перед ударом (звуком) гонга. Ни в коем случае не засчитывается прием, законченный после удара гонга.

Статья 37. Опасное положение

Считается, что борец находится в «опасном положении», когда линия его спины (или линия лопаток) вертикально или параллельно ковру образует с ним (ковром) угол менее 90 градусов, когда борец сопротивляется верхней частью туловища, чтобы не было туше (см. определение «туше»).

Опасное положение возникает, когда:

а) защищающийся борец становится на мост, чтобы избежать туше

б) защищающийся борец, спиной к ковру, опирается на один или два локтя, чтобы не быть прижатым лопатками к ковру

в) одно плечо борца прижато к ковру, и линия лопаток образует с ковром угол, меньше 90 градусов (острый угол)

г) борец находится в положении «мгновенного туше», т.е. он положен на обе лопатки менее чем на одну секунду

е) борец перекатился по лопаткам

Опасное положение больше не считается (ушел из опасного положения), когда борец, повернулся грудью и животом к ковру, и уже грудь и живот образуют с ковром угол менее 90 градусов.

Если спина борца составляет прямой угол (90 градусов) с ковром (мертвая точка), опасное положение также не засчитывается (нейтральное положение).

Статья 38. Запись баллов

Боковой судья записывает баллы, полученные борцами за действия и приемы, в судейской записке.

Он заносит их по завершению каждого приема.

Для единой формы записи, баллы за приемы, после которых следует «туше», в судейской записке обводятся кружком.

Предупреждение за уход с ковра, уход от приема, отказ от начала борьбы, неправильный прием и грубость отмечаются значком (0).

После каждого предупреждения (0) соперник получает 1 или 2 технических балла, в зависимости от тяжести нарушения.

В случае равенства баллов, последний (ие) технический балл подчеркивается снизу.

Статья 39. Броски с «большой амплитудой»

Любой бросок, выполненный борцом в стойке, рассматривается как бросок с «большой амплитудой», когда:

- борец полностью лишает соперника контакта с ковром, контролирует (сопровождает) его падение, заставляет опуститься в воздухе широкую дугу и сразу опускает на ковер в опасное положение

- при борьбе в партере атакующий борец делает бросок соперника с подъемом (отрывом) от ковра и бросает либо на живот плашмя (4 балла в греко-римской борьбе, 2 балла в вольной борьбе), либо в опасное положение (5 баллов в греко-римской борьбе, 4 балла в вольной борьбе).

Примечание: Если борец, проводящий бросок с большой амплитудой, сам касается обеими лопатками ковра, он получает 4 или 5 баллов, а его соперник - 1 балл за «мгновенное туше» атакующего при выполнении приема.

Статья 40. Оценка технических действий и приемов

1 балл присуждается:

- Борцу, который провёл правильный (неполноценный) прием в стойке или из положения партера (три точки касались ковра), в результате которого соперник не поставлен в опасное положение, и не зафиксировал соперника в партере, зайдя ему за спину (т.е. не было опасного положения и соперники «разлетелись»). Примечание: оценка «неполноценного приема» в вольной борьбе на сегодня еще обсуждается судьейским комитетом ФИЛА и возможно к чемпионату Европы 2014 будет определена окончательно (возможно это будет 2 балла);

- Борцу, поставившему соперника на одну или две прямые руки спиной к коврику.

- Атакующему борцу, которому соперник не дает провести прием с помощью запрещенного (неправильного) захвата или действия, но который, несмотря на это, заканчивает свой прием.

- Атакующему борцу, когда соперник убегает за ковер или от захвата, отказывается начинать борьбу, совершает грубость или запрещенное действие.

- Борцу, соперник которого наступает на защитную зону хотя бы одной ногой (полной ступней из положения стойки).

- Все остановки схватки из-за травмы (без крови или без видимой причины - симуляция) наказываются 1 баллом в пользу соперника.

- Борцу, соперник которого «выкинул» протест, но протест не был удовлетворен, т.е. решение судейской бригады не изменили.

- Борцу, соперник которого был признан пассивным, и в течение 30 секундного периода пассивности не набрал баллов (в вольной борьбе).

- Борцу, верхнему или нижнему, соперник которого отказывается принять правильную позицию при постановке в партер, после того, как ему уже было сделано устное замечание со стороны арбитра.

- Защищаемому борцу, если атакующий борец, выполняя прием, касается ковра обеими лопатками или перекачивается по лопаткам.

- Борцу за выход наверх (из опасного положения), или контратаку и выход наверх из положения партера.

2 балла присуждаются:

- Борцу, который провел неполноценный прием (т.е. сбросил соперника из стойки, но не прямо в опасное положение; сбил соперника с ног, атакуя туловище; сбил соперника с ног, атакуя ногу; сбил соперника с ног сваливанием, но не прямо в опасное положение; сбил соперника с ног мощным швунгом) и, продолжая свою атаку, заходит за спину соперника, контролируя его. Борец снизу касается ковра как минимум тремя точками: две руки и колена, два колена и рука или голова.

- Борцу, который в положении стойки зашел за спину соперника и оттуда сбил его в партер, зафиксировав позицию (3 точки касаются ковра: две руки и одно колено или два колена и одна рука или голова и две руки или голова и два колена).

- Борцу, проводящему правильный прием в партере, который ставит своего соперника в опасное положение или в «мгновенное туше».

- Атакующему борцу, соперник которого перекатился по лопаткам.

- Атакующему борцу, соперник которого, убегает (выпрыгивает, делает целенаправленное движение) за пределы ковра и оказывается в опасном положении.

- Атакующему борцу, соперник которого применяет (держит) запрещенный захват или прием, мешающий проведению приема или туше.

- Борцу, блокирующему соперника при выполнении им приема из стойки и фиксирующему атакующего борца в опасном положении (накрывание).

- Борцу, который выполнил бросок с большой амплитудой, но не в опасное положение (в вольной борьбе).

4 балла присуждаются:

- В греко-римской борьбе борцу, выполняющему прием из стойки, приводящий соперника в опасное положение броском (сразу из стойки в опасное положение) с малой амплитудой.

- В вольной борьбе борцу, который сбивает соперника прямо в опасное положение и фиксирует его. Даже малая амплитуда не обязательна.

- За все приемы, выполняемые с отрывом от ковра, с малой амплитудой, даже если атакующий борец находится одним или двумя коленями на ковре, в результате чего атакуемый борец сразу попадает в опасное положение

- В греко-римской борьбе борцу, проводящему прием с большой амплитудой, но не поставившего соперника немедленно (сразу же) в опасное положение

Примечание: Если при проведении приема, даже если атакуемый борец постоянно касается ковра хотя бы одной рукой, но сразу же переходит в опасное положение, атакующий борец также получает 4 балла.

5 баллов (только в греко-римской борьбе) присуждаются:

- За все приемы, выполняемые из стойки с большой амплитудой, приводящие атакуемого борца прямо в опасное положение.

- За прием, выполняемый борцом из партера, с полным отрывом соперника от ковра, приводящий соперника прямо в опасное положение броском с большой амплитудой.

Статья 41. Принятие решений и их оглашение

Арбитр показывает свое решение, поднимая руку и показывая количество баллов пальцами. Если мнение арбитра и бокового судьи совпадают, то оценка засчитывается. Руководитель ковра не имеет права влиять и менять решение при обоюдном согласии арбитра и судьи, кроме случаев, когда после проведения консультации мнение руководителя ковра будет поддержано большинством голосов или при протесте.

Если оценка засчитана (и какая оценка засчитана), то боковой судья и руководитель ковра должны показать эту оценку, используя таблички или электронное табло.

Должно быть 11 цветных табличек в греко-римской борьбе и 9 в вольной борьбе. Таблички должны быть синего, красного и белого цвета, а именно:

- 1 белая

- 5 красных, 4 из которых пронумерованы 1,2,4,5 для обозначения баллов и 1 табличка без номера, предназначенная для предупреждений и привлечения внимания к одному из борцов

- 5 синих, 4 из которых пронумерованы, аналогично красным, и 1 без номера.

В вольной борьбе таблички с цифрой 5 не используются.

Таблички должны быть под рукой тех, кто должен ими пользоваться. Боковой судья не должен, ни при каких обстоятельствах, воздерживаться от отображения своего мнения, он должен четко показывать свое решение, не допуская сомнений.

В случае разногласий между арбитром и боковым судьей решение выносит руководитель ковра, присоединяясь к одному из высказанных мнений: арбитра или судьи.

Если схватка длится до окончания, предусмотренного для нее времени, записка руководителя ковра является основным документом для определения победителя. Информационное табло должно по очкам полностью соответствовать записке руководителя ковра.

Если в записках судьи и руководителя ковра есть расхождения на одно или несколько очков, принимается во внимание только записка руководителя ковра.

Статья 42. Таблица результатов

В зависимости от каждой ситуации боковой судья и арбитр присуждают баллы, предупреждения, замечания за пассивность, как указано далее. В каждом определенном случае дается следующий результат:

R - борец в красном трико,

B - борец в синем трико, O - ноль баллов

Арбитр	Боковой судья	Руководитель ковра	Результат	Примечания
1. R	1. R	-	1. R	в этом примере оценки судьи и арбитра одинаковы, поэтому руководитель ковра не вмешивается, кроме случаев грубых ошибок
2. B	2. B	-	2. B	
3. R	3. R	-	3. R	
5. R	5. R	-	5. R	

Арбитр	Боковой судья	Руководитель ковра	Результат	Примечания
1. R	0	0	0	в этом примере оценки судьи и арбитра не одинаковы, поэтому вмешивается руководитель ковра и решение выносится большинством голосов
1. B	1. R	1. R	1. R	
2. R	1. R	2. R	2. R	
2. B	0	2. B	2. B	
3. R	2. R	2. R	2. R	
3. B	1. R	3. B	3. B	

В случае нарушения Правил руководитель ковра должен провести консультацию.

Глава 7. КЛАССИФИКАЦИОННЫЕ ОЧКИ, ПРИСУЖДАЕМЫЕ ПОСЛЕ СХВАТКИ.

Статья 43. Классификационные очки

Классификационные очки, полученные борцом после каждой схватки, определяют его окончательную классификацию.

5 очков победителю и 0 очков проигравшему:

- победа на туше (с техническими баллами или без них у проигравшего)
- травма
- неявка
- отказ от борьбы
- дисквалификация

4 очка победителю и 0 очков проигравшему в случае:

- за победу с явным преимуществом (8 баллов разницы в греко-римской борьбе, 10 баллов разницы в вольной борьбе по сумме двух периодов) при том, что проигравший не получил никаких технических баллов

4 очка победителю и 1 очко проигравшему в случае:

- за победу с явным преимуществом, при том, что проигравший имеет технические баллы.

3 очка победителю и 0 очков проигравшему:

- когда борец выигрывает, и по окончании двух периодов разница в счете от 1 до 7 баллов в греко-римской борьбе и от 1 до 9 баллов в вольной борьбе, а проигравший не набрал никаких баллов.

3 очка победителю и 1 очко проигравшему:

- когда борец выигрывает, и по окончании двух периодов разница в счете от 1 до 7 баллов в греко-римской борьбе и от 1 до 9 баллов в вольной борьбе, а проигравший набрал один или несколько технических баллов.

0 очков красному и 0 очков синему борцу:

- в случае, когда оба борца дисквалифицированы.

Статья 44. Туше

Когда защищающийся борец прижат соперником обеими лопатками к ковру на достаточное время, позволяющее арбитру четко констатировать туше, оно засчитывается. Чтобы зафиксировать тушена краю ковра, нужно, чтобы лопатки соперника были полностью прижаты к ковру в зоне пассивности (красной зоне), а голова не должна касаться защитной зоны.

Туше в защитной зоне не засчитывается.

Если борец прижимается двумя лопатками к ковру в результате своей собственной ошибки или своего неправильного (запрещенного) приема, туше засчитывается его сопернику.

Туше, констатированное арбитром или/и боковым судьей, засчитывается, если подтверждено руководителем ковра. Если арбитр не сигнализирует туше, которое должно быть засчитано, оно может быть объявлено при согласии бокового судьи и руководителя ковра.

Таким образом, чтобы туше было констатировано и засчитано, оно должно быть четко зафиксировано. Т.е. обе лопатки борца должны одновременно касаться ковра в течение короткого времени, как указано в первом параграфе, даже если часть тела ниже пояса приподнята. Во всех случаях арбитр должен хлопнуть по ковру, только получив согласие руководителя ковра, и только после этого дает свисток, чтобы остановить схватку.

Протест, по поводу констатированного (подтвержденного руководителем ковра «туше») к рассмотрению не принимается.

Единственным случаем, когда после констатации туше может быть рассмотрен протест, является ситуация, когда спортсмен выполнил запрещенный прием (например бросок через ногу в греко-римской борьбе), а судьи этого не заметили или не остановили схватку потому, что не было большинства в оценке правильности выполнения приема, а тренер посчитал, что прием выполнен с нарушением, и пока борцы находились в опасном положении выкинул спонч. После того, как будет зафиксировано туше, протест будет рассмотрен, но лишь в отношении правильности выполнения приема, а не факта «туше». И если прием был действительно выполнен с нарушением, он и туше не будут засчитаны. Если же тренер бросит спонч после того, как судейская бригада зафиксирует туше, то протест к рассмотрению принят не будет.

Статья 45. Техническое превосходство (явное преимущество)

Кроме туше, неявки, отказа от борьбы или дисквалификации схватка может быть остановлена до конца основного времени, если:

- у борцов есть разница в счете в 8 баллов в греко-римской борьбе и 10 баллов в вольной борьбе.

Схватка не может быть остановлена для присуждения победы с явным преимуществом до полного окончания (завершения) действия (см. ст. 29).

Руководитель ковра должен сигнализировать арбитру, когда достигается разница в счете в 8 баллов в греко-римской борьбе и 10 баллов в вольной борьбе. Арбитр должен объявить победителя схватки после консультации с членами судейской бригады.

Статья 46. Борьба в партере в ходе схватки

Если один из борцов сбивает соперника в партер в ходе схватки, схватка продолжается в партере и нижний борец может противостоять усилиям соперника и подняться в стойку, выполняя любые контратакующие действия.

Если борец ставит своего соперника в партер, но из-за хорошей защиты атакуемого борца он не может выполнить никакого действия, арбитр, после разумного (достаточного) периода времени, останавливает схватку и возобновляет ее в стойке.

Запрещается верхнему борцу, после перевода в партер, продолжать борьбу, прыгнув на своего соперника. Если допущено такое нарушение, арбитр должен, при первом подобном нарушении сделать устное замечание борцу, а в случае повторения ситуации - дать предупреждение нарушителю и 1 балл сопернику, и возобновить борьбу в стойке.

Верхний борец не имеет права сам прерывать борьбу в партере и просить ее возобновления в стойке.

Постановка в партер

Начальное положение борцов в партере до свистка арбитра:

Колени и руки борца, поставленного в партер должны располагаться в центральном круге. Расстояние между руками и коленями должна быть не меньше 20 сантиметров, а расстояние между руками не больше 30 сантиметров. Руки должны быть прямые, а ноги (голені) не перекрещиваться, а бедра должны образовывать с ковром угол в 90 градусов.

Верхний борец располагается сзади от соперника, руки кладет на лопатки. Он может стоять на ногах или одним или двумя коленями стоять на ковре.

Статья 47. Красная зона

Красная зона предназначена для определения пассивного борца, а также помогает уйти от борьбы на краю ковра, сигнализируя о его приближении.

Все приемы и действия, начатые в центральной зоне ковра и закончившиеся в этой (красной) зоне, засчитываются, включая опасное положение, контратаки и туше.

Все приемы или контрприемы, начатые в стойке, в центральной зоне (вне зоны пассивности) засчитываются, где бы они ни заканчивались (в центральной зоне, в красной зоне или на защитной поверхности). Однако, если они заканчиваются в защитной зоне, схватка останавливается, и борцы возвращаются в центр ковра, в стойку, баллы присуждаются в зависимости от качества действия.

Туше в защитной зоне не засчитывается. В случае броска за ковер схватка должна быть прервана и борцы возвращаются в центр, в стойке, потому что действие закончилось за ковром.

В случае, когда атакующий борец, выполняя прием, попадает в опасное положение (самоклад, накрывается) в защитной зоне, схватка останавливается, и соперник получает 2 балла. Схватка возобновляется в центре, в стойке.

При выполнении приемов и действий, начатых в центре ковра, борцы могут перейти в красную зону пассивности, оказавшись на ней 3-мя или 4-мя ногами, и, продолжая действие, могут развивать его во всех направлениях, при условии не допущения никакой остановки во время проведения приема (толкать, швунговать, ловить в захват, делать приемы).

Действие или прием могут быть начаты в стойке и в красной зоне только при условии, что борцы при выполнении приема выйдут туда только двумя ногами. В этом случае арбитр допускает лимитированное время, ожидая развития приема.

Если борцы прекращают активные действия в красной зоне и остаются там, не предпринимая никаких активных действий, находясь там двумя, тремя или четырьмя

ногами, арбитр прерывает схватку и возвращает борцов в центр ковра, борьба возобновляется в стойке.

Во всех случаях, если в стойке нога одного из борцов оказывается за пределами ковра в защитной зоне (полностью вся ступня; если хотя бы палец или пятка стоят на красной зоне – это еще не выход за ковер), т.е. за красной зоной, арбитр обязательно останавливает схватку.

Когда атакуемый борец выходит ногой в защитную зону, во время выполнения приема атакующим борцом, прием засчитывается, если не было никакой паузы, т.е. было цельное действие со стороны атакующего. Если атакующий борец не продолжает выполнение приема, в момент выхода за ковер, арбитр останавливает схватку.

В момент, когда борец попадает ногой в красную зону, арбитр должен громко произнести слово “ЗОНА”. На этот возглас борцы должны сами стараться вернуться в центр ковра без прерывания схватки.

При борьбе в партере все действия, приемы или контратаки, выполненные в красной зоне или из красной зоны, засчитываются, даже если они закончились в защитной зоне.

При оценке арбитром и судьей всех действий, начатых в партере в красной зоне и закончившихся в защитной зоне, схватка останавливается после выхода, и борцы возвращаются в центр ковра в стойку.

При борьбе в партере атакующий борец может закончить свое техническое действие, даже если при выполнении приема он выходит за пределы зоны, при условии, что плечи и голова атакуемого находятся в красной зоне. В этом случае даже 4 ноги могут быть за пределами ковра. В судейской практике используется такой термин как «линия туше». Это условная линия, которая проводится по нижним краям лопаточных костей. В партере, если часть тела спортсмена, находящаяся выше «линии туше» находится на ковре, считается, что борец еще находится на ковре и можно продолжать действия. Если хотя бы часть тела, находящаяся выше «линии туше» (например одна лопатка, или голова), вышла за ковер (коснулась защитной зоны, потому что в ситуации, когда голова прижата подбородком к груди и находится в воздухе над защитной зоной, а обе лопатки лежат на красной зоне – это туше), считается, что борцы вышли за ковер. Этот подход применяется как к положению, когда борец в партере развернут грудью к коврику, так и к положению, когда борец находится в опасном положении (т.е. спиной к коврику).

Статья 48. Борьба с пассивным ведение схватки (в греко-римской и вольной борьбе)

Порядок действий при наказании за пассивную борьбу в вольной борьбе

Кроме всего прочего, судья должен уметь различать и оценивать действия спортсмена, направленные на затягивание времени.

а) В любой момент схватки если вся судейская бригада согласна с тем, что борец только блокирует действия соперника, не пытается сам и не идет в борьбу, ломает (хватает и держит) пальцы соперника, арбитр должен сигнализировать (поднятием в сторону руки с повязкой соответствующего цвета) о том, что делается предупреждение борцу в красном или синем. В первый раз схватка прерывается и делается устное замечание борцу: «Внимание» (attention). Во второй раз схватка прерывается для того чтобы предупредить (проинформировать) пассивного борца, что для него начинается, так называемый, 30-ти секундный период пассивности. На информационном табло зажигается сигнал у борца, наказанного периодом пассивности, информируя тренера, спортсмена, зрителей, о том, что период пассивности начался. Если один (любой) из борцов в ходе этих 30 секунд набирает балл (баллы), то никаких штрафных баллов присуждаться не будет, а только баллы, набранные в соответствии с проведенными приёмами. Если по окончании 30 секунд ни один борец не набрал баллов (балла), борец, для которого был назначен период пассивности, получает официальное предупреждение, а его сопернику присуждается 1 балл.

б) Если по окончании 2 минут в первом периоде ни один из борцов не набрал ни одного балла, арбитр обязательно останавливает схватку и судейская бригада определяет пассивного борца, для которого назначается 30 секундный период пассивности.

в) Если до конца периода остаётся менее 30 секунд, при единогласном решении судейской бригады в том, что спортсмен ведёт откровенно пассивную борьбу, может быть дана оценка 1 балл и предупреждение, как оценка убегания из захвата (ухода от борьбы). В этой ситуации возможен протест и его рассмотрение апелляционным жюри.

Порядок действий при наказании за пассивную борьбу в греко-римской борьбе

Если судейская бригада пришла к мнению, что борец ведёт откровенно пассивную борьбу:

1-й раз: делается четкое и понятное устное замечание пассивному борцу, без остановки схватки.

2-й раз: схватка останавливается, пассивный борец наказывается предупреждением. Активный борец получает право выбора положения, в котором будет продолжаться борьба: стойка или партер.

3-й раз: схватка останавливается, пассивный борец наказывается предупреждением, а активный борец получает 1 балл. Активный борец получает право выбора положения, в котором будет продолжаться борьба: стойка или партер.

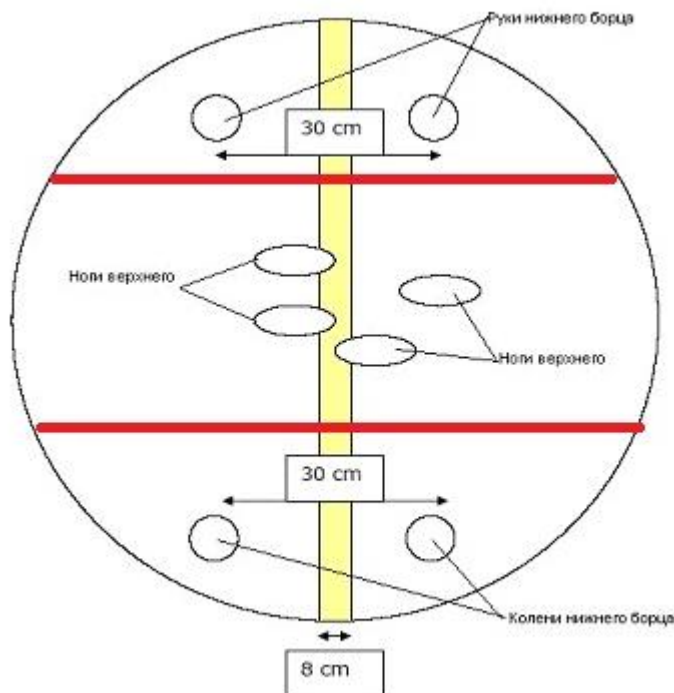
4-й раз: схватка останавливается, пассивный борец наказывается предупреждением, а активный борец получает 1 балл. Пассивный борец получает дисквалификацию и снимается со схватки.

Положение спортсменов, в случае выбора продолжения схватки в партере:

Колени и руки борца, поставленного в партер должны располагаться в центральном круге. Расстояние между руками и коленями должна быть не меньше 20 сантиметров, а расстояние между руками не больше 30 сантиметров. Руки должны быть прямые, а ноги (голени) не перекрещиваться, а бедра должны образовывать с ковром угол в 90 градусов.

Верхний борец располагается сзади от соперника, руки кладет на лопатки. Он может стоять на ногах или одним или двумя коленями стоять на ковре.

Заметка: Обратите внимание, что процедура борьбы с пассивным ведением схватки в вольной и греко-римской борьбе кардинально отличаются.



Глава 9. Запреты и запрещенные приемы.

Статья 49. Основные запреты

Борцам запрещено:

- Дергать за волосы, за уши, за гениталии, щипать, кусать, скручивать пальцы рук и ног и т.д., а главное производить любые действия, жесты или приемы с целью причинить сопернику боль или страдание, чтобы заставить его сдаться.

- Бить соперника ногами, головой, душить, толкать, применять приемы, которые могут угрожать жизни или травмировать противника, топтать его ногами, хватать за лицо в области между линией бровей и рта.

- Давить локтем или коленом на живот или желудок соперника, производить любые вращения, вызывающие страдания, хватать соперника за трико.

- Хвататься за ковер,

- Разговаривать во время схватки.

- Хватать соперника за подошву ноги (разрешается хватать только за верх ступни или за пятку).

- Договариваться заранее между собой о результатах схватки.

Статья 50. Уход от приема (захвата)

Уходом от приема считается любая ситуация, когда атакуемый борец явно, открыто избегает контакта, чтобы помешать сопернику выполнить или начать прием. Эти ситуации возникают как в стойке, так и в партере. Они могут возникать в центральной зоне ковра или в зоне пассивности. Уход от приема наказывается так же, как и убежание с ковра, т.е.:

При убежании (уходе) от захвата в партере:

- 1 предупреждение - виновному (0).

- 1 балл – сопернику.

- борьба возобновляется в партере.

При убежании (уходе) от захвата в стойке:

- 1 предупреждение - виновному (0).

- 1 балл – сопернику.

- борьба возобновляется в стойке.

Убежание из захвата в партере для греко-римской борьбы

Если борец, находясь внизу в партере, делает резкое движение вперед (выпрыгивает из захвата), чтобы верхний борец не поймал его в захват, возникает ситуация, что якобы верхний борец нарушил правила, останавливая соперника, поймав нижнего за бедра (ниже пояса). Однако такая ситуация должна рассматриваться как нарушение правил нижним борцом – убежание из захвата.

Арбитр ни в коем случае не должен допускать такой ситуации (пресекать такие действия), т.к. она является явным уходом атакуемого борца от приема (убежением из захвата). Он должен определять эту ситуацию четко и ясно:

- В первый раз, когда борец в партере прыгает вперед, уклоняясь от приема соперника (убегая из захвата), арбитр должен громко предупредить: «внимание, не уходить от захвата!» (attention, no jump).

- Во второй раз арбитр должен сигнализировать судье и руководителю ковра, о том что он просит один балл верхнему и предупреждение нижнему за уход от приема, остановить схватку если получено согласие судьи или руководителя ковра, поднять борцов, объявить ошибку и возобновить борьбу в партере.

Эта процедура применяется при наказании за прыжки вперед при убегании из захвата. Однако, разрешена и не наказывается защита в партере, состоящая из движения в сторону и вперед, чтобы помешать выполнению приема.

Нижний борец в партере не имеет права сгибать или поднимать вверх одну или обе ноги, чтобы помешать проведению приема.

Если нижний борец в партере использует ноги для защиты, он получает предупреждение (0), а его соперник 2 балла.

Статья 51. Уход с ковра

Что касается убегания с ковра в стойке или в партере, следует подчеркнуть, что предупреждение виновному дается обязательно и немедленно.

Атакующему борцу даются следующие баллы:

Убегание с ковра в партере:

- 1 балл + предупреждение сопернику (0)
- борьба возобновляется в партере.

Убегание с ковра в опасном положении:

- 2 балла + предупреждение сопернику (0).
- борьба возобновляется в партере.

Убегание с ковра в стойке:

- 1 балл + предупреждение сопернику (0)
- борьба возобновляется в стойке.

Все баллы после предупреждения за убегание с ковра считаются как технические баллы. Также, любые выходы с ковра в стойке дают один балл сопернику, независимо, был ли борец вытолкнут целенаправленно или нет. С другой стороны, действие, которое заключается в том, что борец поднимает и выносит соперника за ковер, оценивается предупреждением борцу, который вынес соперника, и 1 балл тому, кого вынесли за ковер.

Если в стойке борец держится на дистанции, отбиваясь от захвата, это тоже наказывается предупреждением нарушителю и 1 баллом сопернику, так же как и при убегании из захвата.

Статья 52. Запрещенные приемы

Следующие приемы и действия считаются неправильными и строго запрещены:

- удушение (давление) за горло,
- выворачивание руки более, чем на 90 градусов,
- захват руки на ключ, проводимый на предплечье,
- захват головы или шеи одновременно двумя руками, а также все положения с удушением,
 - двойной Нельсон, если только он не выполняется сбоку и без использования ног для захвата части тела противника,
 - заведение руки противника за спину с одновременным давлением на нее в положении, когда предплечье повернуто под острым углом (т.е. завернуть руку за спину и попытаться свести вместе кисть и затылок).
- проведение приема, растянув позвоночник соперника,
- косой захват шеи (галстук) одной или двумя руками в любом направлении,
- захват за голову разрешается только с рукой,
- при выполнении приема из стойки, когда соперник захвачен со спины и перевернут головой вниз (захват на обратный пояс), разрешается бросать только в сторону, но ни в коем случае сверху вниз,
- при выполнении приема держать голову или шею соперника двумя руками,

- приподнимать соперника, находящегося в положении моста, и затем бросать его на ковер (сильный удар о землю), т.е. чтобы сломать мост с ударом вниз,
- продавливать («ломать») мост толчком в направлении головы,
- обычно, если при выполнении захвата атакующий борец проводит запрещенный прием, его действие не засчитывается, и ему делается замечание. Если атакующий борец повторяет свое нарушение, он получает предупреждение, а его сопернику дается 1 балл,
- если атакуемый борец запрещенным приемом мешает сопернику выполнять прием, ему делается предупреждение, а его соперник получает 2 балла,

Запрещенные действия вольной борьбе среди женщин

- Двойной Нельсон, как в стойке так и в партере.

Запрещенные приемы для младших юношей и кадетов

В целях защиты здоровья детей (младших юношей и кадетов), запрещенными считаются следующие приемы:

- двойной Нельсон не только спереди и сзади, но и сбоку,
- этот же прием в вольной борьбе, когда кроме захвата головы соперника проводится одновременный захват ногами ног соперника.

Действия арбитра по отношению к борцу, совершившему нарушение:

Если атакующий борец может закончить прием, несмотря на неправильный (запрещенный) захват (действие) защищаемого борца:

- остановить нарушение (сбить неправильный или запрещенный захват),
- сделать предупреждение,
- дать балл,
- дать соответствующие баллы за выполненный прием,
- остановить схватку,
- продолжить борьбу в положении, в котором она была остановлена.

Если атакующий борец не может закончить прием из-за неправильного (запрещенного) захвата (действия) защищаемого борца:

- остановить схватку и показать (просить) предупреждение,
- дать 2 балла сопернику,
- определить выбор позиции, (борьба возобновляется в той позиции, в которой она была прервана)

Статья 53. Специфические ограничения

В греко-римской борьбе запрещено хватать соперника ниже пояса и проводить приемы с помощью ног. Запрещено также давить на соперника, толкать его, выполнять приемы, помогая себе поднятием ноги, если нога атакующего касается любой части тела соперника.

В греко-римской борьбе, в отличие от вольной, борец должен следовать за соперником в падении на ковер и оставаться в контакте с ним, чтобы прием был засчитан.

В вольной борьбе запрещены ножницы с замком двумя скрещенными ногами на голове, на шее или на туловище.

Статья 54. Действия при нарушениях

Запрещенный захват (действие) атакуемого борца, если это возможно, должен быть прерван (сбит) арбитром, без остановки схватки. Если нет опасности для здоровья спортсмена, арбитр позволяет продолжить выполнение приема и дожидаться результата.

После этого он останавливает схватку, дает очки и делает предупреждение виновному борцу.

Если прием начинается правильно, а затем становится (заканчивается) запрещенным, его следует оценивать до того момента, когда нарушение началось, затем остановить схватку, возобновить борьбу в стойке и устно предупредить атакующего борца. Если борец снова атакует запрещенным приемом, арбитр останавливает схватку, делает предупреждение (0) виновному и 1 балл сопернику.

Во всех случаях, при умышленном ударе головой или при любой другой грубости, виновный может быть немедленно отстранен от участия в схватке по единодушному решению судейской бригады, дисквалифицирован и классифицирован последним с указанием в протоколе «дисквалификации за грубость».

ГЛАВА 10.ПРОТЕСТ

Статья 55. Протест

После окончания схватки никакие протесты, касающиеся результатов схватки, не принимаются. Ни при каких обстоятельствах результат схватки не может быть изменен, после того, как была оглашена победа на ковре.

Если Президент ФИЛА или уполномоченный представитель констатирует, что судейская бригада ковра злоупотребляют своей властью, чтобы изменить результаты схватки, они могут использовать для уточнения видео, и с согласия Бюро ФИЛА, наказать виновных, согласно положениям Регламента международной Арбитражной Комиссии.

Глава 11.Медицина.

Статья 56. Медицинская служба

Как изложено в Правилах, определяющих международную лицензию участника, каждый участник должен пройти медицинский осмотр в своей стране за три дня до выезда на Чемпионаты, Кубки и Игры.

Организатор соревнований обязан обеспечить медицинское обслуживание, включающее медицинский контроль перед взвешиванием и оказание помощи во время схваток.

Медицинской службой, действующей на протяжении всех соревнований, руководит врач, назначенный ФИЛА.

Перед взвешиванием участников врач осматривает каждого и определяет состояние его здоровья. Если обнаруживается, что спортсмен плохо себя чувствует или состояние его здоровья представляет опасность для него или для его соперника, он отстраняется от участия в соревнованиях.

В течение соревнований в любое время медицинская служба должна быть готовой вмешаться и оказать помощь при несчастном случае и определить, может ли спортсмен продолжать схватку. Врачи команд-участниц имеют право вмешиваться при оказании помощи своему пострадавшему, но только тренер или руководитель команды могут присутствовать при оказании помощи врачом.

ФИЛА не несет ответственности за травмы, происшествия, или смерть спортсмена.

Статья 57. Права и обязанности медицинской службы

Ответственный врач ФИЛА имеет право и должен в любой момент остановить схватку через руководителя ковра, если он считает, что кому-то из участников грозит опасность по состоянию здоровья.

Он может также немедленно остановить схватку, объявив, что один из борцов не способен продолжать схватку. Борец не должен покидать ковер, за исключением случаев серьезных травм, требующих немедленной госпитализации. В случае травмы борца, арбитр должен немедленно прервать схватку, для вмешательства врача и должен определить санкции, если травма не очевидна или без крови (если спортсмен симулировал повреждение).

Если борец действительно травмирован (определяет доктор) или появилась кровь, врач располагает необходимым временем для обработки раны и только врач решает, может ли борец продолжать схватку или нет. При оказании помощи врачом нет лимита времени.

После оказания помощи врачом, схватка должна быть возобновлена в положении, в котором она была прервана.

В случае медицинского спора врач команды борца, о котором идет речь, имеет право принимать участие в оказании медицинской помощи или высказать свое мнение по поводу необходимых действий. Только делегат Медицинской Комиссии ФИЛА может принять решение об остановке схватки.

На соревнованиях, где нет официального врача, арбитр может приостановить схватку максимум на 2 минуты в течение всей схватки. Только судейская бригада может определить, была ли симуляция, или нет и применить процедуру, описанную выше.

Такая остановка может быть осуществлена один или несколько раз в течение схватки разрешается для обоих борцов.

Хронометрист ковра объявляет каждый 30 секунд интервал остановки схватки.

За 10 секунд до окончания двух минут арбитр должен пригласить обоих борцов начать схватку с центра ковра.

На международных соревнованиях, где не представлена Медицинская Комиссия ФИЛА, решение прекратить схватку может быть принято делегатом ФИЛА или арбитром, назначенным ФИЛА, после консультации с главным врачом соревнований и врачом команды травмированного борца.

Во всех случаях врач, принимающий решение о запрете борцу продолжать схватку, должен иметь другое гражданство, чем упомянутый борец, и не быть заинтересованным в его победе или поражении (см. Медицинский Регламент).

Борец, который самостоятельно останавливает схватку, если он не травмирован или нет крови, автоматически проигрывает 1 балл.

Все расходы по оказанию первой медицинской помощи (не требующей госпитализации), несут организаторы соревнований. Травмы, требующие госпитализации оплачиваются за счет лицензии ФИЛА, но при этом необходимо немедленно проинформировать о случившемся страховую компанию, контактная информация которой указана с обратной стороны лицензионной карточки.

Статья 58. Допинг

Согласно положениям Устава ФИЛА и в целях борьбы с возможным применением допинга, что официально запрещено, ФИЛА имеет право на всех контролируемых ею соревнованиях, подвергать борцов осмотру или тестам. Это требование обязательно на Чемпионатах Континентов и Мира согласно Правилам ФИЛА, на Олимпийских Играх и Играх Континентов, согласно правилам МОК.

Участники или руководители ни в коем случае не могут отказаться против этого контроля, т.к. могут быть немедленно сняты с соревнований, и к ним могут быть применены санкции, предусмотренные при выявлении употребления допинга. Медицинская Комиссия ФИЛА определяет время, количество и частоту проверок с применением всех средств, которые найдет нужными. Пробы и анализы берутся врачом, аккредитованным ФИЛА, в присутствии офицера, который приставлен к борцу на время теста.

В случае, когда взятие пробы не может быть осуществлено с соблюдением настоящих условий, результаты считаются недействительными (см. Регламент Допинга).

Доставка на место и финансовые расходы, связанные антидопинговым контролем, ложатся на страну-организатора и национальные Федерации.

В случае положительного результата на употребление запрещенных препаратов и средств, к виновным будут применены санкции в соответствии с антидопинговыми правилами. ФИЛА, как объект (субъект) конвенции, направленной на борьбу с употреблением допинга, подписанной МОКом и реализуемой через Всемирное Анти Допинговое Агентство (ВАДА), применяет все предусмотренные регламенты, процедуры и санкции.

Исполнительным органом в случае применения Бюро ФИЛА антидопинговых санкций к кому-либо из борцов является CAS (Арбитражный Спортивный Суд) в Лозанне (Швейцария).

Глава 12. Применения правил борьбы

Настоящие правила аннулируют все предыдущие издания.

Только Исполнительное Бюро ФИЛА имеет полномочия изменять вышеизложенные положения в целях совершенствования технических правил борьбы.

Настоящий Регламент создан с учетом всех циркуляров информации, разосланных ранее ФИЛА. Он содержит все предложения, сделанные вспомогательными органами и Бюро, и принятые Конгрессом ФИЛА.

Настоящий Регламент действителен до очередного Конгресса ФИЛА, созываемого для их рассмотрения.

В спорных случаях при трактовке и переводе правил, основным и базовым является французский текст.

Национальные федерации обязаны перевести настоящий Регламент на свой официальный язык.

Каждый арбитр должен иметь при себе один экземпляр настоящего Регламента на своем языке и на одном из официальных языков ФИЛА (французском или английском).

Основной словарь судейских терминов. Список(аббревиатура) национальных федераций - членов FILA.

Каждый судья обязан знать и применять следующие термины, которые являются официальным средством общения между судьями и борцами во время схватки.

1. SALUT /САЛЮТ/

Борцы должны поприветствовать друг друга перед схваткой.

2. START /СТАРТ/

Приглашение борцам встать по углам ковра, направиться в центр для контроля и рукопожатия, после чего они направляются в свои углы и ждут свистка арбитра, приглашающего начать схватку.

3. CONTACT /КОНТАКТ/

Арбитр просит борца положить обе руки на спину противника, находящегося в партере в положении нижнего. При борьбе в стойке борцы должны принять контакт "корпус к корпусу".

4. OPEN /ОПЕН/

Борец должен изменить свою позицию и бороться более открыто.

5. DAWAI /ДАВАЙ/

Арбитр приглашает борцов к более активной борьбе.

6. ATTENTION /АТТАНСЬОН/

Арбитр обращает внимание пассивного борца перед предупреждением за отказ от правильной позиции в партере.

7. ACTION /АКСЬОН/
Борец должен проводить начатый прием.
8. HEAD UP /ХЕД АП/
Борец должен поднять голову. Команда дается арбитром в случае пассивности и повторяющихся атак “головой вперед”
9. JAMBE /ЖАМБ/
Борец сделал нарушение ногой /греко-римская борьба/.
10. POSITION /ПОЗИСЬОН/
Начальная позиция борцов в партере / или после команды контакта в греко-римской борьбе / перед свистком арбитра.
11. A TERRE /А ТЕР/
Борьба начинается в партере.
12. PLACE /ПЛЯС/
Ударом рукой по коврику, произносится в это же время “ПЛЯС”, арбитр призывает борцов не уходить за пределы коврика.
13. DANGER /ДАНЖЕ/
Опасное положение
14. FAULT /ФОЛТ/
Запрещенный прием или нарушение правил.
15. STOP /СТОП/
Это слово обозначает остановку схватки.
16. ZONE /ЗОН/
Это слово произносится громким голосом, если борец входит в красную зону
17. CONTINUER /КОНТИНЮЭ/
По этой команде арбитра борьба должна возобновиться. Арбитр использует это слово для продолжения борьбы, если борцы останавливаются в замешательстве и смотрят, как бы спрашивая объяснения.
18. TIME OUT /ТАЙМ АУТ/
Когда один из борцов прекращает борьбу намеренно или вследствие травмы, или по какой-либо другой причине, арбитр использует это выражение, чтобы хронометрист остановил секундомер.
19. CENTRE /САНТР/
Борцы должны встать в центр коврика и там продолжить схватку.
20. UP /АП/
Схватка возобновляется в стойке.
21. INTERVENTION /ИНТЕРВАНСИОН/
Судья, арбитр или руководитель коврика просят вмешательства.
22. OUT /АУТ/
Схватка проведена за пределами коврика.
23. O.K. /О КЕЙ/
Прием засчитывается /признан законным, корректным/. Судья и руководитель коврика находятся в положении, не позволяющем видеть происходящее на противоположной стороне коврика, арбитр должен поднять руку, чтобы показать, выполнен ли прием в пределах коврика или вне пределов.
24. NON /НОН/
Это слово употребляется для указания действия, которое аннулируется.
25. TOUCHE /ТУШЕ/
Это слово употребляется, что борец победил на туше. Арбитр может произнести слово TOMBE /ТОМБЕ/, ударяет рукой по коврику и дает свисток об окончании схватки.
26. DECLARE BATTU /ДЕКЛЯР БАТЮ/
Решение о поражении, принятое в результате судейского решения.
27. DEFAIT /ДЕФЕТ/
Противник побежден.
28. DISQUALIFICATION /ДИСКАЛИФИКАЦИОН/
Дисквалификация вследствие недостойного поведения или грубости
29. FIN /ФЭН/
Окончание схватки.

30. CHRONOMETRE /ХРОНОМЕТР/

Хронометрист должен по этой команде арбитра остановить или включить хронометр.

31. GONG /ГОНГ/

Удар гонга обозначает начало или конец схватки.

32. JURY /ЖЮРИ/

Судейская бригада.

33. ARBITRE /АРБИТР/

Официальное лицо, руководящее схваткой на ковре.

34. JUGE /ЖЮЖ/

Официальное лицо, ассистирующее арбитру и дающее очки борцам в течение схватки. Он отмечает в своем бюллетене все действия по ходу схватки.

35. CHEF DE TAPIS /ШЕФ ДЕ ТАПИ/

Руководитель ковра. Официальное лицо, ответственное за ковер. Он вмешивается в случае разногласий между арбитром и судьей.

36. CONSULTATION /КОНСЮЛЬТАСЬОН/

Руководитель ковра консультирует арбитра и судью перед объявлением дисквалификации или принятием решения по всем вопросам при разногласиях.

37. AVERTISSEMENT /АВЕРТИСМАН/

Арбитр наказывает борца за нарушение Правил.

38. CLINIC /КЛИНИК/

Стажировка

39. DOCTEUR /ДОКТОР/

Официальный врач схватки.

40. VICTORY /ВИКТОРИ/

Объявление победителя арбитром.

41. PROTEST /ПРОТЕСТ/

Протест, поданный в результате какого-либо решения.

42. NO JUMP /НО ДЖАМП/

Предупреждение арбитром борца в партере, который выскакивает вперед, чтобы избежать захвата соперником.

43. ACCROCHAGE /АКРОШАЖ/

Крест (Положение, описанное в ст.51).

44. SCORESHEET /СКУШИТ/

Протокол схватки

45. ROUNDSHEET /РАУНДШИТ/

Протокол соревнования

ПРИЛОЖЕНИЕ

СПИСОК НАЦИОНАЛЬНЫХ ФЕДЕРАЦИЙ – ЧЛЕНОВ ФИЛА АББРЕВИАТУРА

1. Афганистан - AFG
2. ЮАР - RSA
3. Албания - ALB
4. Алжир - ALG
5. Германия - GER
6. Самоа - ASA
7. Ангола - ANG
8. Саудовская Аравия - KSA
9. Аргентина - ARG
10. Армения - ARM
11. Австралия - AUS
12. Австрия - AUT
13. Азербайджан - AZE
14. Бангладеш - BAN
15. Беларусь - BLR
16. Бельгия - BEL

17. Бенин - BEN
18. Боливия - BOL
19. Босния и Герцеговина - BIH
20. Бразилия - BRA
21. Болгария - BUL
22. Буркина Фасо - BUR
23. Камбоджа - CAM
24. Камерун - CMR
25. Канада - CAN
26. Центрально Африканская Респ. - CAF
27. Чили - CHI
28. Китай - CHN
29. Кипр - CYP
30. Колумбия - COL
31. Коморские о-ва - COM
32. Конго (Браззавиль) - CGO
33. Дем. Респ. Конго (Киншас) - COD
34. Корея - KOR
35. Дем. Респ. Корея - PRK
36. Коста Рика - CRC
37. Берег Слоновой Кости - CIV
38. Хорватия - CRO
39. Куба - CUB
40. Дания - DEN
41. Доминиканская Респ. - DOM
42. Египет - EGI
43. Арабские Эмираты - UAE
44. Эквадор - ECU
45. Испания - ESP
46. Эстония - EST
47. США - USA
48. Финляндия - FIN
49. Франция - FRA
50. Гамбия - GAM
51. Грузия - GEO
52. Великобритания - GBR
53. Греция - GRE
54. Гуам - GUM
55. Гватемала - GUA
56. Гвинея - GUI
57. Гвинея-Бисао - GBS
58. Гаити - HAI
59. Голландия - NED
60. Гондурас - HON
61. Венгрия - HUN
62. Северо-Марианские о-ва - IMN
63. Маврикий - MRI
64. Острова Сев. Марианы - IMN
65. Соломоновы острова - SOL
66. Виргинские острова - ISV
67. Индия - IND
68. Индонезия - INA
69. И.Р.Иран - IRI
70. Ирак - IRQ
71. Ирландия - IRL
72. Исландия - ISL
73. Израиль - ISR

74. Италия - ITA
75. Япония - JPN
76. Иордания - JOR
77. Казахстан - KAZ
78. Кения - KEN
79. Киргизстан - KGZ
80. Кирибати - KIR
81. Латвия - LAT
82. Ливан - LIB
83. Литва - LTU
84. Люксембург - LUX
85. Македония - MKD
86. Мадагаскар - MAD
87. Малайзия - MAS
88. Мали - MLI
89. Мальта - MLT
90. Мароко - MAR
91. Маршал Исланд - MHL
92. Мавритания - MTN
93. Мексика - MEX
94. Микронезия - FSM
95. Молдавия - MDA
96. Монголия - MGL
97. Намибия - NAM
98. Наурия - NRU
99. Непал - NEP
100. Никарагуа - NCA
101. Нигер - NIG
102. Нигерия - NGR
103. Норвегия - NOR
104. Новая Зеландия - NZL
105. Уганда - UGA
106. Узбекистан - UZB
107. Пакистан - PAK
108. Палау - PLW
109. Палестина - PLE
110. Панама - PAN
111. Парагвай - PAR
112. Перу - PER
113. Филиппины - PHI
114. Польша - POL
115. Португалия - POR
116. Пуэрто Рико - PUR
117. Катар - QAT
118. Румыния - ROU
119. Россия - RUS
120. Сальвадор - ESA
121. Самоа - SAM
122. Сан Марино - SMR
123. Сенегал - SEN
124. Сербия и Монте-Негро - SCG
125. Сьерра Леоне - SLE
126. Словацкая Респ. - SVK
127. Словения - SLO
128. Сомали - SOM
129. Судан - SUD
130. Шри Ланка - SRI

131. Св. Винсент и Гренадины - VIN
132. Швеция - SWE
133. Швейцария - SUI
134. Суринам - SUR
135. Сирия - SYR
136. Таджикистан - TJK
137. Тайвань - TPE
138. Танзания - TAN
139. Чад - CHA
140. Респ. Чехия - CZE
141. Тайланд - THA
142. Того - TOG
143. Тонга - TGA
144. Тунис - TUN
145. Туркменистан - TKM
146. Турция - TUR
147. Украина - UKR
148. Уругвай - URU
149. Венесуэла - VEN
150. Вьетнам - VIE
151. Йемен - YEM
152. Зимбабве - ZIM